

ANEXO III

RESULTADO ELEIÇÕES INDICATIVAS: EDITAL Nº 31/UNOESC/2016

CURSO: ADMINISTRAÇÃO

CANDIDATO: PLÍNIO ANTONIO SILVEIRA

COLÉGIO ELEITORAL	TOTAL	VOTARAM	PERC	NO CANDIDATO	BRANCO	NULO	TOTAL
PROFESSORES	21	21	100%	20	01	-	21
ALUNOS	183	89	48,63%	88	01	-	89

$$IEC = \frac{VPC \times 70}{TVPV} + \frac{VAC \times 30}{TVAV} = X$$

$$IEC = \frac{20}{21} \times 70 = 67\% + \frac{88}{89} \times 30 = 30\% \Rightarrow \underline{96\%}$$

Índice Percentual Obtido:

PROFESSORES	ALUNOS	TOTAL
67%	30%	96%

IEC = Índice Eleitoral do Candidato

VPC = Votos dos Professores ao Candidato


TVPV = Total Votos Professores Válidos + Votos Brancos

VAC = Votos dos Alunos ao Candidato

TVAV = Total dos Votos Alunos + Votos Brancos

X = Índice Percentual Obtido nos Dois Segmentos

Xanxerê (SC), 01/06//2016.



Prof. Claudio Luiz Orço

Presidente da Comissão de Eleições de Coordenadores de Curso
Unoesc Xanxerê

ANEXO III

RESULTADO ELEIÇÕES INDICATIVAS: EDITAL Nº 31/UNOESC/2016

CURSO: AGRONOMIA

CANDIDATO: MARCIELI MACCARI

COLÉGIO ELEITORAL	TOTAL	VOTARAM	PERC	NO CANDIDATO	BRANCO	NULO	TOTAL
PROFESSORES	28	28	100%	28	-	-	28
ALUNOS	277	120	43,32%	112	06	02	118

$$IEC = \frac{VPC \times 70}{TVPV} + \frac{VAC \times 30}{TVAV} = X$$

$$IEC = \frac{28 \times 70}{28} = 70\% + \frac{112 \times 30}{118} = 28\% \Rightarrow \underline{98\%}$$

Índice Percentual Obtido:

PROFESSORES	ALUNOS	TOTAL
70%	28%	98%

IEC = Índice Eleitoral do Candidato

VPC = Votos dos Professores ao Candidato


TVPV = Total Votos Professores Válidos + Votos Brancos

VAC = Votos dos Alunos ao Candidato

TVAV = Total dos Votos Alunos + Votos Brancos

X = Índice Percentual Obtido nos Dois Segmentos

Xanxerê (SC), 01/06//2016.



Prof. Claudio Luiz Orço

Presidente da Comissão de Eleições de Coordenadores de Curso
Unoesc Xanxerê

ANEXO III

RESULTADO ELEIÇÕES INDICATIVAS: EDITAL Nº 31/UNOESC/2016

CURSO: ARQUITETURA E URBANISMO

CANDIDATO: ANDERSON SACCOL FERREIRA

COLÉGIO ELEITORAL	TOTAL	VOTARAM	PERC	NO CANDIDATO	BRANCO	NULO	TOTAL
PROFESSORES	18	13	72,22%	13	-	-	13
ALUNOS	177	86	48,58%	81	04	01	85

$$IEC = \frac{VPC \times 70}{TVPV} + \frac{VAC \times 30}{TVAV} = X$$

$$IEC = \frac{13 \times 70}{13} = 70\% + \frac{81 \times 30}{85} = 29\% \Rightarrow \underline{99\%}$$

Índice Percentual Obtido:

PROFESSORES	ALUNOS	TOTAL
70%	29%	99%

IEC = Índice Eleitoral do Candidato

VPC = Votos dos Professores ao Candidato

TVPV = Total Votos Professores Válidos + Votos Brancos

VAC = Votos dos Alunos ao Candidato

TVAV = Total dos Votos Alunos + Votos Brancos

X = Índice Percentual Obtido nos Dois Segmentos

Xanxerê (SC), 01/06//2016.



Prof. Claudio Luiz Orço

Presidente da Comissão de Eleições de Coordenadores de Curso
Unoesc Xanxerê

ANEXO III

RESULTADO ELEIÇÕES INDICATIVAS: EDITAL Nº 31/UNOESC/2016

CURSO: CIÊNCIAS BIOLÓGICAS

CANDIDATO: FRANCIELLE GARGHETTI BATTISTON

COLÉGIO ELEITORAL	TOTAL	VOTARAM	PERC	NO CANDIDATO	BRANCO	NULO	TOTAL
PROFESSORES	18	15	83,33%	15	-	-	15
ALUNOS	76	35	46,05%	35	-	-	35

$$IEC = \frac{VPC \times 70}{TVPV} + \frac{VAC \times 30}{TVAV} = X$$

$$IEC = \frac{15 \times 70}{15} = 70\% + \frac{35 \times 30}{35} = 30\% \Rightarrow \underline{100\%}$$

Índice Percentual Obtido:

PROFESSORES	ALUNOS	TOTAL
70%	30%	100%

IEC = Índice Eleitoral do Candidato

VPC = Votos dos Professores ao Candidato

TVPV = Total Votos Professores Válidos + Votos Brancos

VAC = Votos dos Alunos ao Candidato

TVAV = Total dos Votos Alunos + Votos Brancos

X = Índice Percentual Obtido nos Dois Segmentos

Xanxerê (SC), 01/06//2016.



Prof. Claudio Luiz Orço

Presidente da Comissão de Eleições de Coordenadores de Curso
Unoesc Xanxerê

ANEXO III

RESULTADO ELEIÇÕES INDICATIVAS: EDITAL Nº 31/UNOESC/2016

CURSO: CIÊNCIAS CONTÁBEIS

CANDIDATO: JORGE CARLOS PALUDO

COLÉGIO ELEITORAL	TOTAL	VOTARAM	PERC	NO CANDIDATO	BRANCO	NULO	TOTAL
PROFESSORES	17	17	100%	17	-	-	17
ALUNOS	151	76	50,33%	70	03	03	73

$$IEC = \frac{VPC \times 70}{TVPV} + \frac{VAC \times 30}{TVAV} = X$$

$$IEC = \frac{17 \times 70}{17} = 70\% + \frac{70 \times 30}{73} = 29\% \Rightarrow 99\%$$

Índice Percentual Obtido:

PROFESSORES	ALUNOS	TOTAL
70%	29%	99%

IEC = Índice Eleitoral do Candidato

VPC = Votos dos Professores ao Candidato

TVPV = Total Votos Professores Válidos + Votos Brancos

VAC = Votos dos Alunos ao Candidato

TVAV = Total dos Votos Alunos + Votos Brancos

X = Índice Percentual Obtido nos Dois Segmentos

Xanxerê (SC), 01/06//2016.



Prof. Claudio Luiz Orejo

Presidente da Comissão de Eleições de Coordenadores de Curso
Unoesc Xanxerê

ANEXO III

RESULTADO ELEIÇÕES INDICATIVAS: EDITAL Nº 31/UNOESC/2016

CURSO: DESIGN

CANDIDATO: KARINA TISSIANI

COLÉGIO ELEITORAL	TOTAL	VOTARAM	PERC	NO CANDIDATO	BRANCO	NULO	TOTAL
PROFESSORES	13	12	92,30%	11	-	01	11
ALUNOS	55	35	63,63%	28	03	04	31

$$IEC = \frac{VPC \times 70}{TVPV} + \frac{VAC \times 30}{TVAV} = X$$

$$IEC = \frac{11 \times 70}{11} = 70\% + \frac{28 \times 30}{31} = 27\% \quad \Rightarrow \quad \underline{97\%}$$

Índice Percentual Obtido:

PROFESSORES	ALUNOS	TOTAL
70%	27%	97%

IEC = Índice Eleitoral do Candidato

VPC = Votos dos Professores ao Candidato


TVPV = Total Votos Professores Válidos + Votos Brancos

VAC = Votos dos Alunos ao Candidato

TVAV = Total dos Votos Alunos + Votos Brancos

X = Índice Percentual Obtido nos Dois Segmentos

Xanxerê (SC), 01/06//2016.



Prof. Claudio Luiz Orço

Presidente da Comissão de Eleições de Coordenadores de Curso
Unoesc Xanxerê

ANEXO III

RESULTADO ELEIÇÕES INDICATIVAS: EDITAL Nº 31/UNOESC/2016

CURSO: DIREITO

CANDIDATO: KARINA BLANCO FERNANDES

COLÉGIO ELEITORAL	TOTAL	VOTARAM	PERC	NO CANDIDATO	BRANCO	NULO	TOTAL
PROFESSORES	24	22	91,66%	18	04	-	22
ALUNOS	476	218	45,79%	187	26	05	213

$$IEC = \frac{VPC \times 70}{TVPV} + \frac{VAC \times 30}{TVAV} = X$$

$$IEC = \frac{18 \times 70}{22} = 57\% + \frac{187 \times 30}{213} = 26\% \Rightarrow \underline{84\%}$$

Índice Percentual Obtido:

PROFESSORES	ALUNOS	TOTAL
57%	26%	84%

IEC = Índice Eleitoral do Candidato

VPC = Votos dos Professores ao Candidato

TVPV = Total Votos Professores Válidos + Votos Brancos

VAC = Votos dos Alunos ao Candidato

TVAV = Total dos Votos Alunos + Votos Brancos

X = Índice Percentual Obtido nos Dois Segmentos

Xanxerê (SC), 01/06//2016.



Prof. Claudio Luiz Orço

Presidente da Comissão de Eleições de Coordenadores de Curso
Unoesc Xanxerê

ANEXO III

RESULTADO ELEIÇÕES INDICATIVAS: EDITAL Nº 31/UNOESC/2016

CURSO: EDUCAÇÃO FÍSICA

CANDIDATO: DEONILDE BALDUÍNO

COLÉGIO ELEITORAL	TOTAL	VOTARAM	PERC	NO CANDIDATO	BRANCO	NULO	TOTAL
PROFESSORES	14	12	85,71%	12	-	-	12
ALUNOS	139	56	40,28%	44	05	07	49

$$IEC = \frac{VPC \times 70}{TVPV} + \frac{VAC \times 30}{TVAV} = X$$

$$IEC = \frac{12 \times 70}{12} = 70\% + \frac{44 \times 30}{49} = 27\% \Rightarrow \underline{97\%}$$

Índice Percentual Obtido:

PROFESSORES	ALUNOS	TOTAL
70%	27%	97%

IEC = Índice Eleitoral do Candidato

VPC = Votos dos Professores ao Candidato


TVPV = Total Votos Professores Válidos + Votos Brancos

VAC = Votos dos Alunos ao Candidato

TVAV = Total dos Votos Alunos + Votos Brancos

X = Índice Percentual Obtido nos Dois Segmentos

Xanxerê (SC), 01/06//2016.



Prof. Claudio Luiz Orço

Presidente da Comissão de Eleições de Coordenadores de Curso
Unoesc Xanxerê

ANEXO III

RESULTADO ELEIÇÕES INDICATIVAS: EDITAL Nº 31/UNOESC/2016

CURSO: ENGENHARIA BIOENERGÉTICA

CANDIDATO: MARCELLUS TIBURCIO FONTENELLE

COLÉGIO ELEITORAL	TOTAL	VOTARAM	PERC	NO CANDIDATO	BRANCO	NULO	TOTAL
PROFESSORES	13	13	100%	13	-	-	13
ALUNOS	34	26	76,47%	24	-	02	24

$$IEC = \frac{VPC \times 70}{TVPV} + \frac{VAC \times 30}{TVAV} = X$$

$$IEC = \frac{13 \times 70}{13} = 70\% + \frac{24 \times 30}{24} = 30\% \quad \Rightarrow \quad 100\%$$

Índice Percentual Obtido:

PROFESSORES	ALUNOS	TOTAL
70%	30%	100%

IEC = Índice Eleitoral do Candidato

VPC = Votos dos Professores ao Candidato

TVPV = Total Votos Professores Válidos + Votos Brancos

VAC = Votos dos Alunos ao Candidato

TVAV = Total dos Votos Alunos + Votos Brancos

X = Índice Percentual Obtido nos Dois Segmentos

Xanxerê (SC), 01/06//2016.



Prof. Claudio Luiz Oreó

Presidente da Comissão de Eleições de Coordenadores de Curso
Unoesc Xanxerê

ANEXO III

RESULTADO ELEIÇÕES INDICATIVAS: EDITAL Nº 31/UNOESC/2016

CURSO: ENGENHARIA CIVIL

CANDIDATO: FÁBIO LUIZ GEHLEN

COLÉGIO ELEITORAL	TOTAL	VOTARAM	PERC	NO CANDIDATO	BRANCO	NULO	TOTAL
PROFESSORES	19	16	84,21%	16	-	-	16
ALUNOS	150	78	52%	72	04	02	76

$$IEC = \frac{VPC \times 70}{TVPV} + \frac{VAC \times 30}{TVAV} = X$$

$$IEC = \frac{16 \times 70}{16} = 70\% + \frac{72 \times 30}{76} = 28\% \Rightarrow \underline{98\%}$$

Índice Percentual Obtido:

PROFESSORES	ALUNOS	TOTAL
70%	28%	98%

IEC = Índice Eleitoral do Candidato

VPC = Votos dos Professores ao Candidato

TVPV = Total Votos Professores Válidos + Votos Brancos

VAC = Votos dos Alunos ao Candidato

TVAV = Total dos Votos Alunos + Votos Brancos

X = Índice Percentual Obtido nos Dois Segmentos

Xanxerê (SC), 01/06//2016.



Prof. Claudio Luiz Orço

Presidente da Comissão de Eleições de Coordenadores de Curso
Unoesc Xanxerê

ANEXO III

RESULTADO ELEIÇÕES INDICATIVAS: EDITAL Nº 31/UNOESC/2016

CURSO: ENGENHARIA FLORESTAL

CANDIDATO: GRACIELE BARBIERI

COLÉGIO ELEITORAL	TOTAL	VOTARAM	PERC	NO CANDIDATO	BRANCO	NULO	TOTAL
PROFESSORES	16	16	100%	15	-	01	15
ALUNOS	43	24	55,81%	18	05	01	23

$$IEC = \frac{VPC \times 70}{TVPV} + \frac{VAC \times 30}{TVAV} = X$$

$$IEC = \frac{15 \times 70}{15} = 70\% + \frac{18 \times 30}{23} = 23\% \quad \Rightarrow \quad \underline{93\%}$$

Índice Percentual Obtido:

PROFESSORES	ALUNOS	TOTAL
70%	23%	93%

IEC = Índice Eleitoral do Candidato

VPC = Votos dos Professores ao Candidato


TVPV = Total Votos Professores Válidos + Votos Brancos

VAC = Votos dos Alunos ao Candidato

TVAV = Total dos Votos Alunos + Votos Brancos

X = Índice Percentual Obtido nos Dois Segmentos

Xanxerê (SC), 01/06//2016.



Prof. Claudio Luiz Orço

Presidente da Comissão de Eleições de Coordenadores de Curso
Unoesc Xanxerê

ANEXO III

RESULTADO ELEIÇÕES INDICATIVAS: EDITAL Nº 31/UNOESC/2016

CURSO: ENFERMAGEM

CANDIDATO: ELENIR SALETE FROZZA SALVI

COLÉGIO ELEITORAL	TOTAL	VOTARAM	PERC	NO CANDIDATO	BRANCO	NULO	TOTAL
PROFESSORES	09	09	100%	09	-	-	09
ALUNOS	53	41	77,35%	41	-	-	41

$$IEC = \frac{VPC \times 70}{TVPV} + \frac{VAC \times 30}{TVAV} = X$$

$$IEC = \frac{09 \times 70}{09} = 70\% + \frac{41 \times 30}{41} = 30\% \Rightarrow \underline{100\%}$$

Índice Percentual Obtido:

PROFESSORES	ALUNOS	TOTAL
70%	30%	100%

IEC = Índice Eleitoral do Candidato

VPC = Votos dos Professores ao Candidato

TVPV = Total Votos Professores Válidos + Votos Brancos

VAC = Votos dos Alunos ao Candidato

TVAV = Total dos Votos Alunos + Votos Brancos

X = Índice Percentual Obtido nos Dois Segmentos

Xanxerê (SC), 01/06//2016.



Prof. Claudio Luiz Orço

Presidente da Comissão de Eleições de Coordenadores de Curso
Unoesc Xanxerê

ANEXO III

RESULTADO ELEIÇÕES INDICATIVAS: EDITAL Nº 31/UNOESC/2016

CURSO: FARMÁCIA

CANDIDATO: VALÉRIA FURINI

COLÉGIO ELEITORAL	TOTAL	VOTARAM	PERC	NO CANDIDATO	BRANCO	NULO	TOTAL
PROFESSORES	05	05	100%	05	-	-	05
ALUNOS	21	14	66,66%	14	-	-	14

$$IEC = \frac{VPC \times 70}{TVPV} + \frac{VAC \times 30}{TVAV} = X$$

$$IEC = \frac{05 \times 70}{05} = 70\% + \frac{14 \times 30}{14} = 30\% \quad \Rightarrow \quad \underline{100\%}$$

Índice Percentual Obtido:

PROFESSORES	ALUNOS	TOTAL
70%	30%	100%

IEC = Índice Eleitoral do Candidato

VPC = Votos dos Professores ao Candidato

TVPV = Total Votos Professores Válidos + Votos Brancos

VAC = Votos dos Alunos ao Candidato

TVAV = Total dos Votos Alunos + Votos Brancos

X = Índice Percentual Obtido nos Dois Segmentos

Xanxerê (SC), 01/06//2016.



Prof. Claudio Luiz Orço

Presidente da Comissão de Eleições de Coordenadores de Curso
Unoesc Xanxerê

ANEXO III

RESULTADO ELEIÇÕES INDICATIVAS: EDITAL Nº 31/UNOESC/2016

CURSO: LETRAS – LÍNGUA PORTUGUESA

CANDIDATO: ÉDINA CRISTINA RODRIGUES RUARO

COLÉGIO ELEITORAL	TOTAL	VOTARAM	PERC	NO CANDIDATO	BRANCO	NULO	TOTAL
PROFESSORES	06	05	83,33%	05	-	-	05
ALUNOS	23	19	82,60%	19	-	-	19

$$IEC = \frac{VPC \times 70}{TVPV} + \frac{VAC \times 30}{TVAV} = X$$

$$IEC = \frac{05 \times 70}{05} = 70\% + \frac{19 \times 30}{19} = 30\% \Rightarrow 100\%$$

Índice Percentual Obtido:

PROFESSORES	ALUNOS	TOTAL
70%	30%	100%

IEC = Índice Eleitoral do Candidato

VPC = Votos dos Professores ao Candidato

TVPV = Total Votos Professores Válidos + Votos Brancos

VAC = Votos dos Alunos ao Candidato

TVAV = Total dos Votos Alunos + Votos Brancos

X = Índice Percentual Obtido nos Dois Segmentos

Xanxerê (SC), 01/06//2016.



Prof. Claudio Luiz Orço

Presidente da Comissão de Eleições de Coordenadores de Curso
Unoesc Xanxerê

ANEXO III

RESULTADO ELEIÇÕES INDICATIVAS: EDITAL Nº 31/UNOESC/2016

CURSO: MEDICINA VETERINÁRIA

CANDIDATO: SANDRO MARCIO NUNES FERRÃO

COLÉGIO ELEITORAL	TOTAL	VOTARAM	PERC	NO CANDIDATO	BRANCO	NULO	TOTAL
PROFESSORES	28	25	89,28%	15	07	03	22
ALUNOS	315	153	48,57%	125	15	13	140

$$IEC = \frac{VPC \times 70}{TVPV} + \frac{VAC \times 30}{TVAV} = X$$

$$IEC = \frac{15 \times 70}{22} = 48\% + \frac{125 \times 30}{140} = 27\% \quad \Rightarrow \quad 75\%$$

Índice Percentual Obtido:

PROFESSORES	ALUNOS	TOTAL
48%	27%	75%

IEC = Índice Eleitoral do Candidato

VPC = Votos dos Professores ao Candidato

TVPV = Total Votos Professores Válidos + Votos Brancos

VAC = Votos dos Alunos ao Candidato

TVAV = Total dos Votos Alunos + Votos Brancos

X = Índice Percentual Obtido nos Dois Segmentos

Xanxerê (SC), 01/06//2016.



Prof. Claudio Luiz Orço

Presidente da Comissão de Eleições de Coordenadores de Curso
Unoesc Xanxerê

ANEXO III

RESULTADO ELEIÇÕES INDICATIVAS: EDITAL Nº 31/UNOESC/2016

CURSO: PEDAGOGIA

CANDIDATO: ÉDINA CRISTINA RODRIGUES RUARO

COLÉGIO ELEITORAL	TOTAL	VOTARAM	PERC	NO CANDIDATO	BRANCO	NULO	TOTAL
PROFESSORES	10	10	100%	09	01	-	10
ALUNOS	33	17	51,51%	17	-	-	17

$$IEC = \frac{VPC \times 70}{TVPV} + \frac{VAC \times 30}{TVAV} = X$$

$$IEC = \frac{09 \times 70}{10} = 63\% + \frac{17 \times 30}{17} = 30\% \Rightarrow \underline{93\%}$$

Índice Percentual Obtido:

PROFESSORES	ALUNOS	TOTAL
63%	30%	93%

IEC = Índice Eleitoral do Candidato

VPC = Votos dos Professores ao Candidato


TVPV = Total Votos Professores Válidos + Votos Brancos

VAC = Votos dos Alunos ao Candidato

TVAV = Total dos Votos Alunos + Votos Brancos

X = Índice Percentual Obtido nos Dois Segmentos

Xanxerê (SC), 01/06//2016.



Prof. Claudio Luiz Orço

Presidente da Comissão de Eleições de Coordenadores de Curso
Unoesc Xanxerê

ANEXO III

RESULTADO ELEIÇÕES INDICATIVAS: EDITAL Nº 31/UNOESC/2016

CURSO: PSICOLOGIA

CANDIDATO: ANA PAOLA GRANDO

COLÉGIO ELEITORAL	TOTAL	VOTARAM	PERC	NO CANDIDATO	BRANCO	NULO	TOTAL
PROFESSORES	15	14	93,33%	14	-	-	14
ALUNOS	140	86	61,42%	82	01	03	83

$$IEC = \frac{VPC \times 70}{TVPV} + \frac{VAC \times 30}{TVAV} = X$$

$$IEC = \frac{14 \times 70}{14} = 70\% + \frac{82 \times 30}{83} = 30\% \Rightarrow 100\%$$

Índice Percentual Obtido:

PROFESSORES	ALUNOS	TOTAL
70%	30%	100%

IEC = Índice Eleitoral do Candidato

VPC = Votos dos Professores ao Candidato


TVPV = Total Votos Professores Válidos + Votos Brancos

VAC = Votos dos Alunos ao Candidato

TVAV = Total dos Votos Alunos + Votos Brancos

X = Índice Percentual Obtido nos Dois Segmentos

Xanxerê (SC), 01/06//2016.



Prof. Claudio Luiz Orço

Presidente da Comissão de Eleições de Coordenadores de Curso
Unoesc Xanxerê

ANEXO III

RESULTADO ELEIÇÕES INDICATIVAS: EDITAL Nº 31/UNOESC/2016

CURSO: TECNOLOGIA EM ANÁLISE E DESENVOLVIMENTO DE SISTEMAS

CANDIDATO: ROSICLER FELIPPI PUERARI

COLÉGIO ELEITORAL	TOTAL	VOTARAM	PERC	NO CANDIDATO	BRANCO	NULO	TOTAL
PROFESSORES	10	10	83,33%	10	-	-	10
ALUNOS	42	20	82,60%	13	03	04	16

$$IEC = \frac{VPC \times 70}{TVPV} + \frac{VAC \times 30}{TVAV} = X$$

$$IEC = \frac{10 \times 70}{10} = 70\% + \frac{13 \times 30}{16} = 24\% \Rightarrow \underline{94\%}$$

Índice Percentual Obtido:

PROFESSORES	ALUNOS	TOTAL
70%	24%	94%

IEC = Índice Eleitoral do Candidato

VPC = Votos dos Professores ao Candidato


TVPV = Total Votos Professores Válidos + Votos Brancos

VAC = Votos dos Alunos ao Candidato

TVAV = Total dos Votos Alunos + Votos Brancos

X = Índice Percentual Obtido nos Dois Segmentos

Xanxerê (SC), 01/06//2016.



Prof. Claudio Luiz Orço

Presidente da Comissão de Eleições de Coordenadores de Curso
Unoesc Xanxerê

ANEXO III

RESULTADO ELEIÇÕES INDICATIVAS: EDITAL Nº 31/UNOESC/2016

CURSO: ZOOTECNIA

CANDIDATO: CLAITON ANDRÉ ZOTTI

COLÉGIO ELEITORAL	TOTAL	VOTARAM	PERC	NO CANDIDATO	BRANCO	NULO	TOTAL
PROFESSORES	22	18	81,81%	18	-	-	18
ALUNOS	103	66	64,07%	65	-	01	65

$$IEC = \frac{VPC \times 70}{TVPV} + \frac{VAC \times 30}{TVAV} = X$$

$$IEC = \frac{18 \times 70}{18} = 70\% + \frac{65 \times 30}{65} = 30\% \Rightarrow 100\%$$

Índice Percentual Obtido:

PROFESSORES	ALUNOS	TOTAL
70%	30%	100%

IEC = Índice Eleitoral do Candidato

VPC = Votos dos Professores ao Candidato

TVPV = Total Votos Professores Válidos + Votos Brancos

VAC = Votos dos Alunos ao Candidato

TVAV = Total dos Votos Alunos + Votos Brancos

X = Índice Percentual Obtido nos Dois Segmentos

Xanxerê (SC), 01/06//2016.



Prof. Claudio Luiz Orço

Presidente da Comissão de Eleições de Coordenadores de Curso
Unoesc Xanxerê