

FUNDAÇÃO UNIVERSIDADE DO OESTE DE SANTA CATARINA
CNPJ: 84.592.369/0001-20

BALANÇO PATRIMONIAL EM 31 DE DEZEMBRO DE 2022 E 2021 (em R\$ 1,00)

ATIVO	NOTA EXPLICATIVA	ATIVIDADES			2022	2021
		ED. SUPERIOR	ED. BÁSICA	SAÚDE	CONSOLIDADO	CONSOLIDADO
CIRCULANTE		106.770.278	5.009.551	32.507.001	144.286.830	131.127.209
Caixa e equivalentes de caixa	3	84.148.228	3.657.579	17.841.905	105.647.712	94.782.014
Créditos de educação e saúde	4	18.196.428	638.788	12.488.078	31.323.294	28.803.573
Créditos diversos	5	6.596.321	544.239	239.823	7.380.383	7.133.029
(-) Provisão crédito de liquidação duvidosa	2.1 "c"	(9.252.728)	(634.440)	(844.411)	(10.731.579)	(11.786.562)
Adiantamentos de funcionamento	6	6.132.763	361.477	337.286	6.831.526	6.649.035
Impostos e contribuições a recuperar		-	-	-	-	17.176
Estoques	2.1 "d"	498.614	487.101	2.551.059	3.536.775	5.181.492
Despesas do exercício seguinte		274.011	952	19.757	294.719	329.452
Bens destinados a venda		4.000	-	-	4.000	18.000
Operações internas		172.641	(46.145)	(126.496)	-	-
NÃO CIRCULANTE		372.394.320	6.257.946	50.356.423	429.008.689	416.160.452
REALIZÁVEL A LONGO PRAZO	7	74.144.101	15.990	1.634.066	75.794.157	62.396.522
INVESTIMENTOS	8	632.471	1.688	9.272	643.431	592.793
IMOBILIZADO	9	296.839.496	5.692.545	48.004.135	350.536.176	351.121.170
INTANGÍVEL	10	778.252	547.723	708.950	2.034.925	2.049.967
TOTAL DO ATIVO		479.164.598	11.267.497	82.863.424	573.295.519	547.287.661

(As notas explicativas integram o conjunto das demonstrações contábeis)

Assinado de forma digital por
GENESIO TEO:29672015968
Genesio Téo
Presidente
CPF 296.720.159-68

Assinado de forma digital por
JARLEI SARTORI:01457869942
Jarlei Sartori
Contador CRC/SC 022.105/O-6
CPF 014.578.699-42

FUNDAÇÃO UNIVERSIDADE DO OESTE DE SANTA CATARINA
CNPJ: 84.592.369/0001-20

BALANÇO PATRIMONIAL EM 31 DE DEZEMBRO DE 2022 E 2021 (em R\$ 1,00)

PASSIVO	NOTA EXPLICATIVA	ATIVIDADES			2022	2021
		ED. SUPERIOR	ED. BÁSICA	SAÚDE	CONSOLIDADO	CONSOLIDADO
CIRCULANTE		26.631.630	2.028.103	20.669.063	49.328.796	44.836.736
Fornecedores	2.1 "h"	3.078.907	560.700	3.625.957	7.265.564	6.296.186
Ordenados e salários		4.751.327	285.346	1.476.962	6.513.635	6.196.268
Contribuições a recolher		1.612.609	106.936	535.096	2.254.641	2.107.762
Impostos a recolher		2.999.044	78.392	273.536	3.350.972	3.010.975
Outras obrigações a pagar		210.862	12.738	53.254	276.854	180.686
Adiantamentos de funcionamento	11	2.898.516	364.601	4.158.298	7.421.415	5.194.495
Obrigações com terceiros		1.254.327	60.226	-	1.314.553	1.021.924
Provisões trabalhistas	2.1 "j"	9.197.888	559.164	2.891.891	12.648.943	12.013.722
Provisão para ações judiciais	12	-	-	175.196	175.196	-
Convênios a executar		600.242	-	-	600.242	601.815
Receitas de subvenções diferidas	13	27.908	-	7.478.873	7.506.781	8.212.903
NÃO CIRCULANTE		2.689.029	-	18.325.169	21.014.198	21.251.380
Obrigações com terceiros		-	-	-	-	32.402
Provisão para ações judiciais	12	2.512.313	-	2.451.325	4.963.638	2.708.059
Receitas de subvenções diferidas	13	176.716	-	15.873.844	16.050.560	18.510.919
PATRIMÔNIO LÍQUIDO	14	449.843.939	9.239.394	43.869.192	502.952.525	481.199.545
Patrimônio Social		278.965.813	5.147.652	43.849.361	327.962.826	316.109.022
Superavit acumulado		1.704.850	20.738	30.282	1.755.870	2.681.994
Superavit do período		25.439.227	1.296.452	(4.982.699)	21.752.980	9.171.810
Ajustes de avaliação patrimonial		143.734.049	2.774.552	4.972.248	151.480.849	153.236.719
TOTAL PASSIVO		479.164.598	11.267.497	82.863.424	573.295.519	547.287.661

(As notas explicativas integram o conjunto das demonstrações contábeis)

Assinado de forma digital por
GENESIO TEO:29672015968

Genesio Téo
Presidente
CPF 296.720.159-68

Assinado de forma digital por
JARLEI SARTORI:01457869942

Jarlei Sartori
Contador CRC/SC 022.105/O-6
CPF 014.578.699-42

FUNDAÇÃO UNIVERSIDADE DO OESTE DE SANTA CATARINA
CNPJ: 84.592.369/0001-20

DEMONSTRAÇÃO DO RESULTADO DO PERÍODO DE 2022 E 2021 (em R\$ 1,00)

	NOTA EXPLICATIVA	ATIVIDADES			2022	2021
		ED. SUPERIOR	ED. BÁSICA	SAÚDE	CONSOLIDADO	CONSOLIDADO
RECEITA OPERACIONAL BRUTA		263.565.305	15.088.363	86.655.840	365.309.508	327.023.700
SERVIÇOS EDUCACIONAIS		263.565.305	15.088.363	-	278.653.668	248.305.856
Ensino		223.881.767	10.824.370	-	234.706.137	208.114.503
Pesquisa		149.867	-	-	149.867	188.661
Extensão		7.366.318	-	-	7.366.318	5.222.000
Taxas de serviços e apostilas		286.830	1.793.376	-	2.080.206	1.763.410
Ensino - bolsas de estudo CEBAS	16	29.878.272	2.358.122	-	32.236.394	30.888.324
Ensino - outras bolsas de estudo	16	2.002.251	112.495	-	2.114.746	2.128.958
SERVIÇOS DE SAÚDE		-	-	86.655.840	86.655.840	78.717.844
SUS		-	-	64.128.920	64.128.920	60.610.303
Convênios		-	-	16.061.414	16.061.414	14.031.339
Particulares		-	-	6.456.253	6.456.253	4.067.395
Outros serviços		-	-	9.253	9.253	8.807
(-) DEDUÇÕES		(81.566.362)	(2.614.674)	(296.615)	(84.477.651)	(68.691.790)
(-) Deduções de serviços de educação e saúde	17	(49.685.839)	(144.057)	(296.615)	(50.126.511)	(35.674.508)
(-) Deduções de bolsas de estudos CEBAS	23	(29.878.272)	(2.358.122)	-	(32.236.394)	(30.888.324)
(-) Deduções de outras bolsas de estudo		(2.002.251)	(112.495)	-	(2.114.746)	(2.128.958)
RECEITA OPERACIONAL LÍQUIDA		181.998.943	12.473.689	86.359.225	280.831.857	258.331.910
(-) CUSTO DOS SERVIÇOS PRESTADOS	18	(137.241.511)	(9.496.526)	(92.923.199)	(239.661.236)	(220.338.782)
RESULTADO BRUTO		44.757.432	2.977.163	(6.563.974)	41.170.621	37.993.128
(-) Despesas administrativas	19	(35.545.629)	(669.124)	(4.414.365)	(40.629.118)	(35.755.077)
(+) Outras receitas operacionais	20	2.056.503	127.103	34.503	2.218.109	1.770.785
(-) Outras despesas operacionais	20	(1.466.540)	(236.917)	(457.965)	(2.161.422)	(1.523.424)
(+/-) Resultado de operações internas		674.462	(264.004)	(410.458)	-	-
RESULTADO OPERACIONAL LÍQUIDO		10.476.228	1.934.221	(11.812.259)	598.190	2.485.412
(+/-) Outras receitas e despesas	21	1.000.007	146.012	4.451.562	5.597.581	6.203.236
RESULTADO ANTES DAS RECEITAS E DESPESAS FINANCEIRAS		11.476.235	2.080.233	(7.360.697)	6.195.771	8.688.648
(+/-) RESULTADO FINANCEIRO LÍQUIDO		13.962.992	(783.781)	2.377.998	15.557.209	483.162
Receitas financeiras	22.1	21.171.275	637.551	2.656.023	24.464.849	11.131.599
(-) Despesas financeiras	22.2	(7.208.283)	(1.421.332)	(278.025)	(8.907.640)	(10.648.437)
SUPERAVIT LÍQUIDO DO PERÍODO		25.439.227	1.296.452	(4.982.699)	21.752.980	9.171.810

(As notas explicativas integram o conjunto das demonstrações contábeis)

Assinado de forma digital por
GENESIO TEO:29672015968

Genesio Téó
Presidente
CPF 296.720.159-68

Assinado de forma digital por
JARLEI SARTORI:01457869942

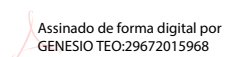
Jarlei Sartori
Contador CRC/SC 022.105/O-6
CPF 014.578.699-42

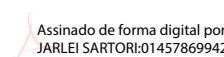
FUNDAÇÃO UNIVERSIDADE DO OESTE DE SANTA CATARINA
CNPJ: 84.592.369/0001-20

DEMONSTRAÇÃO DO RESULTADO ABRANGENTE DO PERÍODO DE 2022 E 2021 (em R\$ 1,00)

	ATIVIDADES			2022	2021
	ED. SUPERIOR	ED. BÁSICA	SAÚDE	CONSOLIDADO	CONSOLIDADO
SUPERAVIT LÍQUIDO DO PERÍODO	25.439.227	1.296.452	(4.982.699)	21.752.980	9.171.810
Outros resultados abrangentes	-	-	-	-	-
RESULTADO ABRANGENTE TOTAL DO PERÍODO	25.439.227	1.296.452	(4.982.699)	21.752.980	9.171.810

(As notas explicativas integram o conjunto das demonstrações contábeis)


Genesio Téo
Presidente
CPF 296.720.159-68


Jarlei Sartori
Contador CRC/SC 022.105/O-6
CPF 014.578.699-42

FUNDAÇÃO UNIVERSIDADE DO OESTE DE SANTA CATARINA
CNPJ: 84.592.369/0001-20

DEMONSTRAÇÃO DAS MUTAÇÕES DO PATRIMÔNIO LÍQUIDO
PERÍODO DE 01/JAN/2021 A 31/DEZ/2022 (em R\$ 1,00)

	PATRIMÔNIO SOCIAL	AJUSTES DE AV. PATRIMONIAL	SUPERAVIT ACUMULADO	SUPERAVIT DO PERÍODO	TOTAL GERAL
SALDOS EM 01/JAN/2021	288.983.926	157.378.002	1.057.883	26.217.213	473.637.024
Transferência de saldo	27.275.096	-	(1.057.883)	(26.217.213)	-
Reversão de doação de Imóvel	(150.000)	-	(1.459.289)	-	(1.609.289)
Superavit do período	-	-	-	9.171.810	9.171.810
Ajustes de avaliação patrimonial	-	(4.141.283)	4.141.283	-	-
SALDOS EM 31/DEZ/2021	316.109.022	153.236.719	2.681.994	9.171.810	481.199.545
Transferência de saldo	11.853.804	-	(2.681.994)	(9.171.810)	-
Superávit do período	-	-	-	21.752.980	21.752.980
Ajuste de avaliação patrimonial	-	(1.755.870)	1.755.870	-	-
SALDOS EM 31/DEZ/2022	327.962.826	151.480.849	1.755.870	21.752.980	502.952.525

(As notas explicativas integram o conjunto das demonstrações contábeis)

Assinado de forma digital por
GENESIO TEO:29672015968

Genesio Téo
Presidente
CPF 296.720.159-68

Assinado de forma digital por
JARLEI SARTORI:01457869942

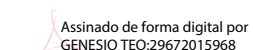
Jarlei Sartori
Contador CRC/SC 022.105/O-6
CPF 014.578.699-42

FUNDAÇÃO UNIVERSIDADE DO OESTE DE SANTA CATARINA
CNPJ: 84.592.369/0001-20

DEMONSTRAÇÃO DO FLUXO DE CAIXA NO PERÍODO DE 2022 E 2021 (em R\$ 1,00)

	2022	2021
Atividades Operacionais		
Superavit líquido do período	21.752.980	9.171.810
(+) Depreciação e amortização	13.785.020	13.516.507
(+/-) Resultado da baixa ou venda de imobilizados	523.712	605.813
(-) Doação de imobilizados recebidas	(276.405)	(74.571)
Superavit ajustado do período	35.785.307	23.219.559
Varição nos créditos na educação e saúde	(2.519.721)	167.480
Varição nos créditos diversos (nota promissória, cheque e outros títulos)	(247.354)	665.802
Varição na provisão créditos de liquidação duvidosa	(1.054.983)	(737.304)
Varição nos adiantamentos de funcionamento	(182.491)	(391.795)
Varição nos impostos a recuperar	17.176	109
Varição nos estoques	1.644.717	(812.376)
Varição nas despesas exercício seguinte	34.733	(97.268)
Varição em bens destinados a venda	14.000	-
Varição nos ativos de longo prazo	(13.397.635)	(9.192.541)
Varição de saldo de fornecedores	969.378	(1.057.268)
Varição de ordenados e salários	317.367	112.796
Varição nas contribuições a recolher	146.879	114.675
Varição nos impostos a recolher	339.997	18.869
Varição de outras obrigações a pagar	96.168	(11.697)
Varição nos adiantamentos de funcionamento passivos	2.226.920	(13.110)
Varição de obrigações com terceiros	292.629	(12.394)
Varição nas provisões trabalhistas	635.221	145.558
Varição nas provisões para ações judiciais	175.196	(87.399)
Varição dos convênios a executar	(1.573)	189.451
Varição nas subvenções a executar	(706.122)	3.236.003
Varição nos passivos de longo prazo	(237.182)	(760.157)
Caixa líquido gerado nas atividades operacionais	24.348.627	14.696.993
Atividades de investimentos		
Pagamento na compra de investimentos	(50.638)	(18.034)
Pagamento na compra de imobilizados	(13.480.389)	(16.706.614)
(+) Receita de imobilizados vendidos	449.250	1.411.616
Pagamento na compra de intangíveis	(401.152)	(980.127)
Caixa líquido consumido nas atividades de investimento	(13.482.929)	(16.293.159)
Atividades de financiamento		
Caixa líquido gerado nas atividades de financiamentos	-	-
Aumento líquido de caixa e equivalentes de caixa	10.865.698	(1.596.166)
Varição líquida de caixa	10.865.698	(1.596.166)
Saldo Inicial em 01/JAN	94.782.014	96.378.180
Saldo Final em 31/DEZ	105.647.712	94.782.014

(As notas explicativas integram o conjunto das demonstrações contábeis)


Genesio Téo
Presidente
CPF 296.720.159-68

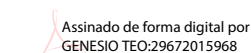

Jarlei Sartori
Contador CRC/SC 022.105/O-6
CPF 014.578.699-42

FUNDAÇÃO UNIVERSIDADE DO OESTE DE SANTA CATARINA
CNPJ: 84.592.369/0001-20

DEMONSTRAÇÃO DO VALOR ADICIONADO NO PERÍODO DE 2022 E 2021 (em R\$ 1,00)

APURAÇÃO DO VALOR ADICIONADO	2022	2021
Receitas		
Receitas das atividades (-) deduções	315.182.997	291.349.192
Outras receitas	2.303.629	2.796.871
Recursos públicos contabilizados como receitas	7.088.774	6.626.146
(+/-) Provisão/Reversão para créditos de liquidação duvidosa	(477.380)	(219.858)
Insumos adquiridos de terceiros		
(-) Custo dos serviços vendidos	(52.144.400)	(50.194.304)
(-) Despesas administrativas e outras	(16.524.065)	(14.455.947)
Valor adicionado bruto	255.429.555	235.902.100
(-) Depreciações, amortização e exaustão	(13.785.020)	(13.516.507)
Valor adicionado líquido produzido pela entidade	241.644.535	222.385.593
Receitas financeiras	24.464.849	11.131.599
Doações recebidas	705.288	1.428.366
Aluguéis recebidos de terceiros	864.725	758.865
Total do valor adicionado a distribuir	267.679.397	235.704.423
 DESTINAÇÃO DO VALOR ADICIONADO		
Remuneração do trabalho (pessoal, encargos e benefícios)	200.470.688	180.975.999
Impostos, taxas e contribuições	365.159	291.646
Bolsas de estudo a estudantes	34.351.140	33.017.282
Capital de terceiros	32.492.410	21.419.496
Despesas financeiras	8.907.640	10.648.437
Aluguéis pagos	1.831.790	1.599.249
Superavit do período	21.752.980	9.171.810
Total do valor destinado ou distribuído	267.679.397	235.704.423

(As notas explicativas integram o conjunto das demonstrações contábeis)


Genesio Téo
Presidente
CPF 296.720.159-68


Jarlei Sartori
Contador CRC/SC 022.105/O-6
CPF 014.578.699-42

NOTAS EXPLICATIVAS ÀS DEMONSTRAÇÕES FINANCEIRAS
PARA O EXERCÍCIO FINDO EM 31 DE DEZEMBRO DE 2022

1 Contexto operacional

A Fundação Universidade do Oeste de Santa Catarina - Funoesc, criada pela Lei do Município de Joaçaba nº 545, de 28/NOV/68, com sede no município de Joaçaba, estado de Santa Catarina, pessoa jurídica de direito privado, sem fins lucrativos, com prazo de duração indeterminado, com Estatuto registrado no Cartório de Registro Civil de Pessoas Jurídicas e Registro de Títulos e Documentos, da Comarca de Joaçaba, Estado de Santa Catarina, certificada como entidade beneficente, enquadrada no artigo 242 da Constituição Federal, mantenedora da Universidade do Oeste de Santa Catarina – UNOESC que atua na Educação Superior, qualificada como Instituição Comunitária de Ensino Superior (ICES) pela Portaria MEC/SERES nº 634, de 30/OUT/14, multicampi com a sede em Joaçaba e campi nas cidades de Chapecó, São Miguel do Oeste, Videira, Xanxerê, Campos Novos, Capinzal, Fraiburgo, Maravilha, Pinhalzinho, São José do Cedro e Xaxim, no estado de Santa Catarina; dos Colégios Superação, Expressivo, Superativo e Unoesc de Educação Inovadora que atuam na Educação Básica, respectivamente nas cidades de Videira, Xanxerê, Xaxim, Joaçaba e São Miguel do Oeste no estado de Santa Catarina; e do Hospital Universitário Santa Terezinha que tem por finalidade promover a saúde da população pelo atendimento médico, hospitalar, ambulatorial e farmacológico, na cidade de Joaçaba, SC, ambas atividades e finalidades regidas por estatuto social e pelas legislações aplicáveis.

A Funoesc foi decretada de utilidade pública municipal pela Lei nº 1.040/82, utilidade pública estadual pela Lei nº 4.535/70 e de utilidade pública federal conforme dispõe o art. 2º, I, “a” c/c art. 84-B da Lei nº 13.019/14 atualizado pela Lei nº 13.204/15 (concedido originalmente pelo Decreto nº 87.741/82). O Certificado de Entidade Beneficente – CEBAS-Educação com abrangência nas áreas de educação e saúde, foi renovado pela Secretaria de Regulação e Supervisão da Educação Superior – SERES (órgão vinculado ao Ministério da Educação), por meio da Portaria nº 1135 de 08/OUT/21, DOU 13/OUT/21, para o triênio de 01/JAN/19 a 31/DEZ/22; em 13/DEZ/21 por meio do processo nº 23000.033225/2021-81, requereu renovação do CEBAS para o triênio 01/JAN/22 a 31/DEZ/24, o qual encontra-se no aguardo de análise.

2 Apresentação das Demonstrações Financeiras e principais práticas contábeis

As demonstrações financeiras, bem como as correspondentes notas explicativas, foram elaboradas de acordo com as práticas contábeis adotadas no Brasil, as quais compreendem aquelas incluídas na legislação societária brasileira e os pronunciamentos, as orientações e as interpretações técnicas emitidas pelo Comitê de Pronunciamentos Contábeis – CPC e aprovados pelo Conselho Federal de Contabilidade e o que dispõe a Lei Complementar nº 187, de 16/DEZ/21 (DOU de 17/DEZ/21), que revogou a Lei nº 12.101, de 27/NOV/09 com alterações posteriores e regulamentada pelo Decreto nº 8.242, de 23/MAIO/14.

O detalhamento de tabelas nestas notas explicativas em relação ao exercício anterior apresentadas para fins de comparação, podem conter algumas reclassificações para melhoria da informação e comparabilidade.

A preparação das demonstrações financeiras requer que a administração faça uso de certas estimativas contábeis que pode afetar valores reportados de ativos e passivos em especial na divulgação de ativos e passivos contingentes na data das demonstrações financeiras.

A emissão das Demonstrações Financeiras foi autorizada pela administração da entidade em 3/MAR/23.

2.1 Base de elaboração

Ao elaborar as demonstrações financeiras, a administração avaliou a capacidade da entidade continuar em operação em futuro previsível e declara que não tem a intenção de liquidá-la ou cessar seus negócios, ou ainda não apresenta evidências realistas para a descontinuação de suas atividades.

As demonstrações financeiras foram elaboradas com base no custo histórico, exceto determinados instrumentos financeiros que estão mensurados ao valor justo e ao Imobilizado que está avaliado com base no custo atribuído, conforme descrito nas práticas contábeis a seguir.

Com relação às principais práticas contábeis foram observados e adotados os seguintes procedimentos:

a) Classificação de itens Circulantes e Não Circulantes

Os ativos e passivos com expectativa de realização dentro dos próximos 12 meses estão classificados como itens circulantes e aqueles com vencimento ou com expectativa de realização superior a 12 meses estão classificados como itens não circulantes.

b) Caixa e equivalentes de caixa

Compreendem os saldos de caixa, bancos, contas movimento e aplicações financeiras de liquidez imediata ou aquelas para as quais não existem restrições para o resgate imediato.

Estão registradas pelo custo acrescido dos rendimentos auferidos até a data do encerramento do balanço patrimonial, de acordo com as taxas pactuadas com as instituições financeiras e não excedem o seu valor de mercado ou de realização.

c) Créditos e perdas estimadas para créditos de liquidação duvidosa

Os créditos de educação e saúde correspondem aos valores vencidos e a vencer decorrentes da prestação dos serviços vinculados às respectivas atividades e os créditos diversos estão representados pelos demais valores a receber, também decorrentes das atividades da Entidade.

Para fins de constituição das perdas estimadas para créditos de liquidação duvidosa a Entidade a constitui em montante suficiente para cobrir eventuais perdas na realização dos créditos.

O critério utilizado é a totalidade dos créditos provenientes de títulos a receber (mensalidades) vencidos a mais de 180 dias e para os outros créditos (cheques, notas promissórias e outros títulos); a provisão está constituída sobre a totalidade de valores vencidos a mais de 90 dias.

d) Estoques

Os produtos em estoque estão demonstrados pelo custo médio de aquisição líquidos de eventuais provisões para perdas, quando aplicável.

e) Outros Ativos

Os demais ativos estão apresentados ao custo de aquisição atualizado conforme disposições legais ou contratuais, ajustado ao valor provável de realização.

f) Imobilizado

Está demonstrado pelo custo de aquisição ou construção, ajustado pelo custo atribuído (de acordo com o ICPC10), deduzidos das depreciações acumuladas.

FUNDAÇÃO UNIVERSIDADE DO OESTE DE SANTA CATARINA
CNPJ: 84.592.369/0001-20

Os encargos de depreciação são calculados pelo método linear, com base em taxas que levam em consideração a estimativa de vida útil dos bens, sendo: 8,33% a 33,3% para móveis e utensílios; 10% a 33,3% máquinas e equipamentos; 10% a 20% para acervo bibliográfico; de a 20 a 50% veículos; 12,5% a 40% para equipamentos de informática; 2,22% a 2,86% para imóveis (construções e benfeitorias); 20% de amortização para direito de uso de software; e amortização de carteira de clientes, proporcional ao tempo de benefício gerado.

A depreciação é reconhecida com base na vida útil estimada de cada ativo pelo método linear, de modo que o valor do custo atribuído menos o seu valor residual após sua vida útil seja integralmente baixado (exceto para terrenos, obras em andamento e outros bens em processo de aquisição).

A vida útil estimada, os valores residuais e os métodos de depreciação são revisados no final da data do balanço patrimonial e o efeito de quaisquer mudanças nas estimativas é contabilizado prospectivamente.

g) Intangível

Os ativos intangíveis com vida útil indefinida não estão sendo amortizados e são submetidos anualmente ao teste de recuperabilidade. Os que possuem vida útil definida são amortizados de forma sistemática ao longo da sua vida útil estimada e são submetidos ao teste de recuperabilidade quando há indícios internos ou externos de que podem estar desvalorizados.

h) Fornecedores

Os fornecedores são obrigações a pagar por bens, produtos ou serviços adquiridos no curso normal das atividades da Entidade e estão classificados no passivo circulante quando os prazos de vencimento são de até um ano e no passivo não circulante para prazos superiores.

i) Imposto de Renda e Contribuições Sociais

A Fundação goza de imunidade tributária de impostos, conforme art. 150, inciso VI, alínea “c” e contribuições sociais conforme art. 195, § 7º ambos da Constituição Federal de 1988, por se tratar de instituição de educação e entidade beneficente de assistência social que atende às exigências estabelecidas em Lei.

j) Provisões trabalhistas

As provisões trabalhistas se referem a provisão para férias e respectivos encargos sociais e estão constituídas com base no período aquisitivo até a data do balanço.

k) Subvenções e assistências governamentais

As subvenções governamentais são reconhecidas quando existe razoável segurança de que: (a) a entidade cumprirá todas as condições estabelecidas e relacionadas à subvenção; e (b) a subvenção será recebida.

Pelo regime de competência, a receita de subvenção governamental é reconhecida em bases sistemáticas e racionais, ao longo do período necessário e confrontada com as despesas correspondentes, desde que atendidas as condições da NBC TG 07 (R2) – Subvenção e Assistência Governamentais.

Enquanto não atendidos os requisitos para reconhecimento da receita na demonstração do resultado, a contrapartida é registrada em receita diferida no passivo.

l) Apuração do resultado

As receitas e despesas são reconhecidas, respeitando os Princípios Fundamentais de Contabilidade, em especial o Princípio da Oportunidade e o Regime de Competência.

FUNDAÇÃO UNIVERSIDADE DO OESTE DE SANTA CATARINA
CNPJ: 84.592.369/0001-20

3 Caixa e equivalentes de caixa

Esta conta apresenta a seguinte composição:

Descrição	Em R\$ 1,00				
	31/DEZ/22				31/DEZ/21
	Ed. Superior	Ed. Básica	Saúde	Consolidado	Consolidado
Caixa	25.518	18.123	2.650	46.291	53.284
Bancos sem vinculação	167.776	14.657	3.387	185.820	516.391
Bancos contas vinculadas	12	-	44.031	44.043	12
Aplicações financeiras sem vinculação	83.539.470	3.624.799	17.373.112	104.537.381	90.347.367
Aplicações financeiras contas vinculadas	415.452	-	418.725	834.177	3.864.960
Total	84.148.228	3.657.579	17.841.905	105.647.712	94.782.014

4 Créditos de educação e saúde

A conta apresenta os créditos de educação e saúde por serviços prestados, com a seguinte composição:

Descrição	Em R\$ 1,00				
	31/DEZ/22				31/DEZ/21
	Ed. Superior	Ed. Básica	Saúde	Consolidado	Consolidado (reclassificado)
Créditos de Educação Básica	-	634.669	-	634.669	516.857
Créditos de Graduação	7.354.773	-	-	7.354.773	7.571.569
Créditos de pós-graduação	2.307.836	-	-	2.307.836	2.390.768
Créditos de extensão	579.123	-	-	579.123	327.156
Créditos da pesquisa	-	-	-	-	13.225
Créditos de Ensino Técnico	41.969	-	-	41.969	26.117
Créditos do Fies	72.627	-	-	72.627	187.917
Crédito educativo institucional	2.035.634	-	-	2.035.634	1.515.841
Créditos de convênio	5.804.466	-	-	5.804.466	4.847.837
Créditos atividades/cursos complementares	-	4.119	-	4.119	-
Créditos hospitalares de SUS	-	-	10.258.996	10.258.996	8.108.453
Créditos de saúde com convênios	-	-	1.930.455	1.930.455	3.121.144
Créditos de saúde com particulares	-	-	298.627	298.627	176.689
Total	18.196.428	638.788	12.488.078	31.323.294	28.803.573

5 Créditos diversos

Esta conta apresenta a composição a seguir:

Descrição	Em R\$ 1,00				
	31/DEZ/22				31/DEZ/21
	Ed. Superior	Ed. Básica	Saúde	Consolidado	Consolidado
Cheques devolvidos	492.106	59.398	29.359	580.863	622.541
Cheques em custódia	261.407	-	35.116	296.523	451.846
Cheques a receber	6.246	18.321	-	24.567	104.900
Notas promissórias a receber	2.511.028	232.839	-	2.743.867	3.313.203
Títulos renegociados	1.734.019	6.339	-	1.740.358	1.280.866
Cartão de crédito	1.492.172	219.385	84.415	1.795.972	1.339.384
Outras contas a receber	99.343	7.957	90.933	198.233	20.289
Total	6.596.321	544.239	239.823	7.380.383	7.133.029

6 Adiantamentos de funcionamento

Esta conta apresenta a seguinte composição:

Descrição	Em R\$ 1,00				
	31/DEZ/22				31/DEZ/21
	Ed. Superior	Ed. Básica	Saúde	Consolidado	Consolidado
Adiantamentos de fornecedores	719.076	3.342	170.089	892.507	577.524
Adiantamentos de pessoal (salário, férias)	5.413.687	358.135	167.197	5.939.019	6.071.511
Total	6.132.763	361.477	337.286	6.831.526	6.649.035

FUNDAÇÃO UNIVERSIDADE DO OESTE DE SANTA CATARINA
CNPJ: 84.592.369/0001-20

7 Realizável a longo prazo

O realizável a longo prazo apresenta a seguinte composição:

Descrição	Em R\$ 1,00				
	31/DEZ/22				31/DEZ/21
	Ed. Superior	Ed. Básica	Saúde	Consolidado	Consolidado
Depósitos judiciais	145.531	-	1.634.066	1.779.597	186.701
Aplicações financeiras	64.437.742	-	-	64.437.742	53.270.843
Crédito educativo institucional	8.007.398	-	-	8.007.398	7.565.089
Créditos diversos	1.529.298	15.990	-	1.545.288	1.373.889
Despesas dos exercícios seguintes	24.132	-	-	24.132	-
Total	74.144.101	15.990	1.634.066	75.794.157	62.396.522

8 Investimentos

A conta de investimentos apresenta a seguinte composição:

Descrição	Em R\$ 1,00				
	31/DEZ/22				31/DEZ/21
	Ed. Superior	Ed. Básica	Saúde	Consolidado	Consolidado
Investimentos em obras de arte	32.700	-	7.200	39.900	39.900
Investimentos em instrumentos patrimoniais	599.771	1.688	2.072	603.531	552.893
Total	632.471	1.688	9.272	643.431	592.793

9 Imobilizado

A conta de Ativo Imobilizado apresenta a seguinte composição:

Descrição	Em R\$ 1,00			
	31/DEZ/22			31/DEZ/21
	Custo corrigido	Depreciação acumulada	Valor líquido	Valor líquido
Acervo bibliográfico	21.518.927	(18.515.766)	3.003.161	3.819.889
Benfeitorias em propriedades terceiros	2.091.763	(275.029)	1.816.734	1.589.254
Edifícios e instalações	206.406.536	(31.383.872)	175.022.664	176.959.795
Equipamentos de informática	22.216.250	(16.614.629)	5.601.621	5.393.313
Máquinas, equipamentos e aparelhos	68.953.140	(41.625.864)	27.327.276	27.196.264
Móveis, utensílios e ferramentas	23.133.720	(19.210.859)	3.922.861	4.144.295
Poço artesiano	194.673	(108.401)	86.272	91.964
Terrenos	116.729.510	-	116.729.510	117.599.243
Veículos	3.378.871	(1.663.220)	1.715.651	745.204
Tratores	225.900	(155.488)	70.412	82.140
Florestamento e reflorestamento	2.214	-	2.214	2.214
Obras preliminares e complementares	7.049.722	(2.168.975)	4.880.747	3.971.243
Imobilizações em andamento	10.357.053	-	10.357.053	9.526.352
Total	482.258.279	(131.722.103)	350.536.176	351.121.170

O ativo imobilizado da Instituição apresentou o seguinte movimento:

Descrição	Saldo líquido em 31/DEZ/21	Adições	Doações	Transferências	Custo do bem	Depreciação anual	Saldo líquido em 31/DEZ/22
Acervo bibliográfico	3.819.889	42.721	2.886	3.236	(3.735)	(861.836)	3.003.161
Benfeitorias em propriedades terceiros	1.589.254	-	-	292.192	-	(64.712)	1.816.734
Edifícios e instalações	176.959.795	-	-	1.594.110	-	(3.531.241)	175.022.664
Equipamentos de informática	5.393.313	1.957.275	105.794	158.040	(127)	(2.012.674)	5.601.621

FUNDAÇÃO UNIVERSIDADE DO OESTE DE SANTA CATARINA
CNPJ: 84.592.369/0001-20

Descrição	Saldo líquido em 31/DEZ/21	Adições	Doações	Transferências	Custo do bem	Depreciação anual	Saldo líquido em 31/DEZ/22
Máquinas, equipamentos e aparelhos	27.196.264	2.639.356	140.825	2.509.287	(44.315)	(5.114.141)	27.327.276
Móveis, utensílios e ferramentas	4.144.295	626.628	6.900	275.914	(3.027)	(1.127.849)	3.922.861
Poço artesiano	91.964	-	-	-	-	(5.692)	86.272
Terrenos	117.599.243	-	-	-	(869.733)	-	116.729.510
Veículos	745.204	1.373.555	-	-	(52.025)	(351.083)	1.715.651
Tratores	82.140	-	-	-	-	(11.728)	70.412
Florestamento e reflorestamento	2.214	-	-	-	-	-	2.214
Obras preliminares/complementares	3.971.243	12.819	-	1.164.555	-	(267.870)	4.880.747
Imobilizações em andamento	9.526.352	6.828.035	-	(5.997.334)	-	-	10.357.053
Total	351.121.170	13.480.389	256.405	-	(972.962)	(13.348.826)	350.536.176

10 Intangível

Os valores de intangível apresentam a seguinte composição.

Descrição	Em R\$ 1,00			
	31/DEZ/22			31/DEZ/21
	Custo corrigido	Amortização acumulada	Valor líquido	Valor líquido
Carteira de clientes	6.954.689	(6.406.966)	547.723	762.371
Direito de uso softwares	4.793.461	(4.240.920)	552.541	636.989
Intangível em andamento	934.661	-	934.661	650.607
Total	12.682.811	(10.647.886)	2.034.925	2.049.967

O ativo intangível da Instituição apresentou o seguinte movimento:

Descrição	Saldo líquido em 31/DEZ/21	Adições	Doações	Custo do bem	Amortização anual	Saldo líquido em 31/DEZ/22
Carteira de clientes	762.371	-	-	-	(214.648)	547.723
Direito de uso software	636.989	117.098	20.000	-	(221.546)	552.541
Intangível em andamento	650.607	284.054	-	-	-	934.661
Total	2.049.967	401.152	20.000	-	(436.194)	2.034.925

11 Adiantamentos de funcionamento

Os adiantamentos de funcionamento apresentam a seguinte composição:

Descrição	Em R\$ 1,00				
	31/DEZ/22				31/DEZ/21
	Ed. Superior	Ed. Básica	Saúde	Consolidado	Consolidado
Adiantamento de clientes	2.883.105	364.601	102	3.247.808	1.917.905
Fies a repassar	15.411	-	-	15.411	-
Repasse de serviços médicos	-	-	4.158.196	4.158.196	3.276.590
Total	2.898.516	364.601	4.158.298	7.421.415	5.194.495

12 Ações judiciais – Circulante e Não Circulante

Com base na avaliação, estimativa e julgamento da Procuradoria Jurídica e da Administração registra-se a provisão para perdas com demandas judiciais em tramitação, de natureza trabalhista e cível, obrigações nas quais são esperadas “prováveis” saídas de recursos financeiros.

Descrição	Em R\$ 1,00				
	31/DEZ/22				31/DEZ/21
	Ed. Superior	Ed. Básica	Saúde	Consolidado	Consolidado
Provisão de ações judiciais trabalhistas	-	-	175.196	175.196	-
Total Circulante	-	-	175.196	175.196	-

FUNDAÇÃO UNIVERSIDADE DO OESTE DE SANTA CATARINA
CNPJ: 84.592.369/0001-20

Descrição	Em R\$ 1,00				
	31/DEZ/22				31/DEZ/21
	Ed. Superior	Ed. Básica	Saúde	Consolidado	Consolidado
Provisão de ações judiciais trabalhistas	714.976	-	2.144.325	2.859.301	1.307.732
Provisão de ações judiciais cíveis	1.797.337	-	307.000	2.104.337	1.400.327
Total Não Circulante	2.512.313	-	2.451.325	4.963.638	2.708.059
Total Circulante e Não Circulante	2.512.313	-	2.626.521	5.138.834	2.708.059

Com base na avaliação, estimativa e julgamento da Procuradoria Jurídica e da Administração, declara-se que há demandas judiciais, de natureza trabalhista e cível, no montante estimado de aproximadamente R\$ 1.000.000,00 (um milhão de reais), cujo risco de perda é classificado como “possível”, assim, não estão provisionados contabilmente, mas divulgados por esta nota, visto que ainda há de ser confirmado se a entidade tem ou não uma obrigação presente que possa, em períodos futuros, conduzir a uma saída de recursos.

A avaliação e estimativa é suportada pelo julgamento da Procuradoria Jurídica e da Administração, considerando a jurisprudência, as decisões em instâncias iniciais e superiores, o histórico de eventuais acordos e decisões e a experiência em períodos anteriores em situações semelhantes.

13 Receitas de subvenções diferidas – Circulante e Não Circulante

As receitas de subvenções diferidas, registradas no Passivo Circulante e Passivo Não Circulante, estão classificadas conforme norma do Conselho Federal de Contabilidade – NBC TG 07 (R2) a qual dispõe sobre subvenção e assistência governamentais e referem-se a recursos recebidos por meio de convênios com governo federal, estadual e municipal, agências governamentais e órgãos semelhantes.

A receita de subvenção governamental relacionada a ativo depreciável é reconhecida como receita pelo regime de competência ao longo do período da vida útil do bem e na mesma proporção de sua depreciação.

Descrição	Em R\$ 1,00				
	31/DEZ/22				31/DEZ/21
	Ed. Superior	Ed. Básica	Saúde	Consolidado	Consolidado
Subvenção Municipal	-	-	448.823	448.823	131.303
Subvenção Estadual	20.992	-	4.618.173	4.639.165	4.664.256
Subvenção Federal	6.916	-	2.411.877	2.418.793	3.417.344
Total Circulante	27.908	-	7.478.873	7.506.781	8.212.903
Subvenção Municipal	29.880	-	776.752	806.632	892.868
Subvenção Estadual	120.704	-	7.073.027	7.193.731	9.952.743
Subvenção Federal	26.132	-	8.024.065	8.050.197	7.665.308
Total Não Circulante	176.716	-	15.873.844	16.050.560	18.510.919
Total Circulante e Não Circulante	204.624	-	23.352.717	23.557.341	26.723.822

14 Patrimônio Líquido

Em 31/DEZ/22 o Patrimônio Líquido da Fundação Universidade do Oeste de Santa Catarina - Funoesc apresenta saldo de R\$ 502.952.525 (quinhentos e dois milhões, novecentos e cinquenta e dois mil quinhentos e vinte e cinco reais); em 31/DEZ/21 apresentava o saldo de R\$ 481.199.545 (quatrocentos e oitenta e um milhões, cento e noventa e nove mil e quinhentos e quarenta e cinco reais) e se refere aos resultados acumulados desde o início das atividades da Entidade e ajustes de avaliação patrimonial.

15 Aplicação dos recursos

Os recursos da Fundação foram aplicados em suas finalidades institucionais, em conformidade com seu estatuto social, demonstrados pelos seus custos, despesas e investimentos patrimoniais.

FUNDAÇÃO UNIVERSIDADE DO OESTE DE SANTA CATARINA
CNPJ: 84.592.369/0001-20

16 Receitas concedidas em bolsas de estudo

Conforme a Interpretação Técnica Geral - ITG 2002 (R1), emitida pelo Conselho Federal de Contabilidade - CFC, a qual trata de Entidades sem Finalidade de Lucros, a Fundação passou a registrar de forma segregada a receita das atividades de educação, destacando a parcela não recebida da receita como bolsas de estudo efetivamente concedidas.

O montante de receitas concedidas em Bolsas de Estudo Cebas se refere a gratuidade concedida para o cumprimento da Lei Complementar nº 187, de 16/DEZ/21 (DOU de 17/DEZ/21), que revogou a Lei nº 12.101, de 27/NOV/09 com alterações posteriores e regulamentada pelo Decreto nº 8.242, de 23/MAIO/14, com a finalidade de manutenção da Certificação como Entidade Beneficente de Assistência Social - CEBAS.

As receitas concedidas em outras bolsas de estudo são aquelas vinculadas ao cumprimento de convênios com órgãos governamentais e outras entidades ou empresas, bem como àquelas decorrentes de acordos ou convenção coletiva de trabalho.

17 Deduções dos serviços prestados

Na atividade de educação os valores são oriundos de descontos incondicionais concedidos e cancelamento de mensalidades; na atividade de saúde se referem a glosas/rejeições de SUS e Convênios.

18 Custos dos serviços prestados

Os custos dos serviços prestados correspondem as seguintes contas:

Descrição	Em R\$ 1,00				
	2022				2021
	Ed. Superior	Ed. Básica	Saúde	Consolidado	Consolidado
Pessoal, encargos e benefícios	108.746.597	7.182.359	58.394.643	174.323.599	157.470.050
Terceiros	8.665.764	227.657	2.743.838	11.637.259	9.437.250
Materiais	5.751.343	1.535.620	26.018.435	33.305.398	33.995.950
Outros custos *	6.603.804	233.304	1.995.452	8.832.560	8.235.001
Depreciações e amortizações	7.474.003	317.586	3.770.831	11.562.420	11.200.531
TOTAL	137.241.511	9.496.526	92.923.199	239.661.236	220.338.782

(*) No grupo de contas "outros custos" estão somados custos de alimentação, deslocamento, inscrições/mensalidades de cursos, bolsas de estudo, água, energia elétrica, aluguéis, seguros, despesas postais, fretes e custos equivalentes.

19 Despesas administrativas

As despesas administrativas correspondem as seguintes contas:

Descrição	Em R\$ 1,00				
	2022				2021
	Ed. Superior	Ed. Básica	Saúde	Consolidado	Consolidado
Pessoal, encargos e benefícios	22.265.558	434.353	3.447.177	26.147.088	23.505.949
Terceiros	8.361.337	140.490	612.990	9.114.817	7.540.469
Materiais	1.730.635	26.503	155.917	1.913.055	1.418.098
Outras despesas *	1.043.212	34.418	153.928	1.231.558	974.585
Depreciações e amortizações	2.144.887	33.360	44.353	2.222.600	2.315.976
TOTAL	35.545.629	669.124	4.414.365	40.629.118	35.755.077

(*) No grupo de contas "outras despesas" estão somadas despesas de alimentação, deslocamento, cursos, bolsas de estudo, contribuições a entidades de classe, água, energia elétrica, aluguéis, seguros, despesas postais e despesas equivalentes.

20 Outras receitas e outras despesas operacionais

As outras receitas operacionais têm a seguinte composição:

FUNDAÇÃO UNIVERSIDADE DO OESTE DE SANTA CATARINA
CNPJ: 84.592.369/0001-20

Descrição	Em R\$ 1,00				
	2022				2021
	Ed. Superior	Ed. Básica	Saúde	Consolidado	Consolidado
(+) Outras receitas de serviços (alugueis e serviços de reprografia)	863.224	1.500	34.503	899.227	758.865
(+) Reversões de perdas estimadas com crédito liquidação duvidosa	1.193.279	125.603	-	1.318.882	1.011.920
Total	2.056.503	127.103	34.503	2.218.109	1.770.785

As outras despesas operacionais têm a seguinte composição:

Descrição	Em R\$ 1,00				
	2022				2021
	Ed. Superior	Ed. Básica	Saúde	Consolidado	Consolidado
(-) Perdas estimadas com crédito liquidação duvidosa	(1.135.677)	(226.672)	(433.914)	(1.796.263)	(1.231.778)
(-) Tributárias	(330.863)	(10.245)	(24.051)	(365.159)	(291.646)
Total	(1.466.540)	(236.917)	(457.965)	(2.161.422)	(1.523.424)

21 Outras receitas e despesas

As outras receitas e despesas, têm a seguinte composição:

Descrição	Em R\$ 1,00				
	2022				2021
	Ed. Superior	Ed. Básica	Saúde	Consolidado	Consolidado
(+) Reversão de provisões de ações judiciais	346.722	-	50.000	396.722	314.170
(+) Recuperação de créditos de ações judiciais	656.483	-	90.063	746.546	410.886
(+) Ganho na alienação de ativos	449.250	-	-	449.250	1.411.616
(+) Subvenções e assistência governamental	973.922	-	6.114.852	7.088.774	6.626.146
(+) Doações de pessoas físicas e jurídicas	372.043	12.027	321.218	705.288	1.428.366
(+) Outras receitas	456.750	134.518	85.340	676.608	660.199
(-) Provisão para ações judiciais	(786.976)	-	(2.177.346)	(2.964.322)	(766.990)
(-) Indenizações judiciais e administrativas	(404.427)	-	(25.032)	(429.459)	(1.685.454)
(-) Custo de baixa ou venda de ativos	(964.896)	(533)	(7.533)	(972.962)	(2.017.429)
(-) Outras despesas	(98.864)	-	-	(98.864)	(178.274)
Total	1.000.007	146.012	4.451.562	5.597.581	6.203.236

22 Resultado financeiro líquido

22.1 As receitas financeiras têm a seguinte composição:

Descrição	Em R\$ 1,00				
	2022				2021
	Ed. Superior	Ed. Básica	Saúde	Consolidado	Consolidado
(+) Descontos obtidos	1.352.352	78.158	151.433	1.581.943	1.966.817
(+) Multa e juros ativos	2.116.571	103.981	1.378	2.221.930	1.678.275
(+) Rendimentos de aplicações financeiras	16.524.633	455.412	2.502.248	19.482.293	7.239.309
(+) Outras receitas financeiras	1.177.719	-	964	1.178.683	247.198
Total	21.171.275	637.551	2.656.023	24.464.849	11.131.599

22.2 As despesas financeiras têm a seguinte composição:

Descrição	Em R\$ 1,00				
	2022				2021
	Ed. Superior	Ed. Básica	Saúde	Consolidado	Consolidado
(-) Descontos concedidos na educação	(6.547.724)	(1.338.109)	-	(7.885.833)	(9.367.761)
(-) Encargos financeiros sobre FIES/FGEDUC	(28.799)	-	-	(28.799)	(85.859)
(-) Tarifas bancárias	(401.732)	(49.902)	(32.138)	(483.772)	(442.538)
(-) Outras despesas e encargos financeiros	(230.028)	(33.321)	(245.887)	(509.236)	(752.279)
Total	(7.208.283)	(1.421.332)	(278.025)	(8.907.640)	(10.648.437)

FUNDAÇÃO UNIVERSIDADE DO OESTE DE SANTA CATARINA
CNPJ: 84.592.369/0001-20

23 Gratuidades nas atividades assistenciais da educação

Na escrituração contábil os atos e fatos são segregados por área de atuação obedecendo a critérios específicos a fim de possibilitar a comprovação dos requisitos para manutenção do Certificado de Entidade Beneficente de Assistência Social (CEBAS) em Educação e Saúde, em consonância com a Interpretação ITG 2002 (R1) do Conselho Federal de Contabilidade (CFC) em especial o item 27, “m”, bem como os artigos 19, 20, 21, 24 e 25 da Lei Complementar nº 187, de 16/DEZ/21 (DOU de 17/DEZ/21), que revogou a Lei nº 12.101, de 27/NOV/09 com alterações posteriores e regulamentada pelo Decreto no 8.242, de 23/MAIO/14.

23.1 Concessão de bolsas de estudo integrais e parciais de 50%

Como Mantenedora de instituição de educação superior e de educação básica, as atividades de assistência social desenvolvidas pela Fundação Universidade do Oeste de Santa Catarina – FUNOESC – consistem em concessão de bolsas de estudos integrais e parciais de 50% com escopo de incluir estudantes socioeconomicamente carentes na educação superior e na educação básica.

23.1.1 Bolsas concedidas a estudantes de graduação da educação superior

Por ter aderido ao Programa Universidade para Todos (Prouni), na forma da Lei nº 11.096, de 13/JAN/05 com alterações posteriores e regulamentada pelo Decreto nº 5.493, de 18/JUL/05, a Fundação atende as condições previstas no art. 21 da Lei Complementar nº 187, de 16/DEZ/21 (DOU de 17/DEZ/21), que revogou a Lei nº 12.101, de 27/NOV/09 com alterações posteriores e regulamentada pelo Decreto no 8.242, de 23/MAIO/14, e concede bolsas integrais e bolsas parciais de 50%, a estudantes pré-selecionados pelo MEC.

Nos termos do § 3º, art. 21, da Lei Complementar nº 187, de 16/DEZ/21 (DOU de 17/DEZ/21), que revogou a Lei nº 12.101, de 27/NOV/09 com alterações posteriores e regulamentada pelo Decreto no 8.242, de 23/MAIO/14, para atendimento das vagas de bolsas ofertadas e não preenchidas no âmbito do Prouni, excepcionalmente, são concedidas bolsas de estudo integrais ou parciais de 50% oferecidas fora do Prouni a alunos selecionados pelo perfil socioeconômico, brasileiros, não portadores de diploma de curso superior, preferencialmente provenientes de escolas públicas, que mantenham bom aproveitamento acadêmico e que atendam o critério de renda familiar mensal per capita de até 1 1/2 (um e meio) salário mínimo para bolsas integrais e até 3 (três) salários mínimos para bolsas de estudo parciais de 50%.

Relatório sintético de concessão de bolsas de estudo (número/quantidade e montante destinado):

Educação Superior	(em R\$ 1,00)			
	2022		2021	
	Nº	R\$	Nº	R\$
Alunos bolsa integral (Lei 11.096/2005 - PROUNI)	1680	22.932.929	1654	20.583.574
Alunos bolsa integral (Lei 12.101/2009)	132	830.612	138	725.663
Alunos bolsa parcial de 50% (Lei 11.096/2005 – PROUNI)	935	6.066.060	1151	7.206.301
Alunos bolsa parcial de 50% (Lei 12.101/2009)	10	48.671	11	182.004
Quantidade e montante destinado a bolsas de estudo	2.757	29.878.272	2954	28.697.542

Verificação do atendimento das proporções de bolsas de estudo - art.s 21, 24 e 25 Lei Complementar nº 187, de 16/DEZ/21 (DOU de 17/DEZ/21), que revogou a Lei nº 12.101, de 27/NOV/09

Educação Superior	Número de alunos e de bolsas de estudo	
	2022	2021 (reclassificado)
a) Número de alunos matriculados (Censo)	12.588	13.465
b) Número total de Alunos com bolsa integral (Lei 12.101/2009)	1.812	1.792
c) Número de Alunos pagantes: (alunos matriculados (a))	12.588	13.465
d) Número total de Alunos com bolsa parcial de 50% (Lei 12.101/2009)	945	1.162
e) Número total de bolsas integrais equivalentes: (bolsas integrais (b) + (bolsas parciais (d) x 0,5))	2.285	2.373
f) Quantidade mínima de bolsas 1/5: uma bolsa integral equivalente para cada 5 alunos pagantes = ((c) / 5)	2.155	2.335
g) Saldo da proporção 1/5: (e) – (f)	(+) 129 atendido	(+) 38 atendido
h) Quantidade mínima de bolsas 1/9: uma bolsa integral para cada 9 alunos pagantes = ((c) / 9)	1.259	1.347
i) Saldo da proporção 1/9: (b) – (h)	(+) 421 atendido	(+) 308 atendido

FUNDAÇÃO UNIVERSIDADE DO OESTE DE SANTA CATARINA

CNPJ: 84.592.369/0001-20

23.1.2 Bolsas concedidas a estudantes da educação básica

Nos termos do art. 20, da Lei Complementar nº 187, de 16/DEZ/21 (DOU de 17/DEZ/21), que revogou a Lei nº 12.101, de 27/NOV/09 com alterações posteriores e regulamentada pelo Decreto no 8.242, de 23/MAIO/14, no âmbito da Educação Básica, a Fundação concede bolsas de estudo integrais e parciais de 50% aos estudantes que se enquadram no perfil socioeconômico, preferencialmente que residam próximo dos colégios e que atendam o critério de renda familiar mensal per capita de até 1 1/2 (um e meio) salário mínimo para bolsas integrais e até 3 (três) salários mínimos para bolsas de estudo parciais de 50%.

Relatório sintético de concessão de bolsas de estudo (número/quantidade e montante destinado):

Educação Básica	(em R\$ 1,00)			
	2022		2021	
	Nº	R\$	Nº	R\$
Alunos bolsa integral (Lei 12.101/2009)	150	1.389.763	132	1.081.826
Alunos bolsa parcial de 50% (Lei 12.101/2009)	205	968.359	200	863.239
Quantidade e montante destinado a bolsas de estudo	355	2.358.122	332	1.945.065

Verificação do atendimento das proporções de bolsas de estudo - art.s 20, 24 e 25 Lei Complementar nº 187, de 16/DEZ/21 (DOU de 17/DEZ/21), que revogou a Lei nº 12.101, de 27/DEZ/09

Educação Básica	Número de alunos e de bolsas de estudo	
	2022	2021 (reclassificado)
a) Número de alunos matriculados (Censo)	1.373	1.266
b) Número total de Alunos com bolsa integral (Lei 12.101/2009)	150	132
c) Número de Alunos pagantes: (alunos matriculados (a))	1.373	1.266
d) Número total de Alunos com bolsa parcial de 50% (Lei 12.101/2009)	205	200
e) Número total de bolsas integrais equivalentes: (bolsas integrais (b) + (bolsas parciais (d) x 0,5))	253	232
f) Quantidade mínima de bolsas 1/5: uma bolsa integral equivalente para cada 5 alunos pagantes = ((c) / 5)	245	227
g) Saldo da proporção 1/5: (e) – (f)	(+) 8 atendido	(+) 5 atendido
h) Quantidade mínima de bolsas 1/9: uma bolsa integral para cada 9 alunos pagantes = ((c) / 9)	137	127
i) Saldo da proporção 1/9: (b) – (h)	(+) 13 atendido	(+) 5 atendido

23.2 Concessão de Bolsas de Estudo TAG – Termo de Ajuste de Gratuidade

Adicionalmente as bolsas de estudo concedidas conforme nota explicativa anterior (23.1), excepcionalmente, são concedidas bolsas de estudo integrais conforme dispõe a Portaria nº 4, de 12/JUN/18, exarada nos autos do processo nº 23000.011213/2012-12 pelo Ministério da Educação, por intermédio da Secretaria de Regulação e Supervisão da Educação Superior, no cumprimento do Termo de Ajuste de Gratuidade nº 04/18:

- No âmbito da Educação Básica, a Fundação concede bolsas de estudo integrais aos estudantes que se enquadram no perfil socioeconômico, preferencialmente que residam próximo dos colégios e que atendam o critério de renda familiar mensal per capita de até 1 1/2 (um e meio) salário mínimo.

23.2.1 Quantidade e montante concedido em bolsas de estudo TAG – Termo de Ajuste de Gratuidade

Relatório sintético de concessão de bolsas de estudo (número/quantidade e montante destinado):

Educação Básica		(em R\$ 1,00)			
		2022		2021	
		Nº	R\$	Nº	R\$
Alunos bolsa integral	Ano letivo	-	-	31	245.717
Montante destinado a bolsas de estudo				245.717	

23.2.2 Verificação de atendimento ao TAG – Termo de Ajuste de Gratuidade

Bolsas de estudo concedidas a estudantes da educação superior em graduação:

FUNDAÇÃO UNIVERSIDADE DO OESTE DE SANTA CATARINA
CNPJ: 84.592.369/0001-20

Educação Superior		Plano de Cumprimento de Metas do TAG			
		Meta	Execução (*)	Variação	Saldo
1º ano de execução	2º Semestre letivo de 2018	18	19	1	1
	1º Semestre letivo de 2019	18	18	-	1
2º ano de execução	2º Semestre letivo de 2019	44	237	193	194
	1º Semestre letivo de 2020	44	-	(44)	150
3º ano de execução	2º Semestre letivo de 2020	72	-	(72)	78
	1º Semestre letivo de 2021	72	-	(72)	6
Saldos		268	274	6	atendido

(*) a execução do TAG para o nível de ensino superior iniciou no 1º período letivo posterior à sua aprovação, em 2º/SEM/2018 e foi atendido integralmente até o 2º/SEM/2019.

Bolsas de estudo concedidas a estudantes da educação básica:

Educação Básica		Plano de Cumprimento de Metas do TAG			
		Meta	Execução (*)	Variação	Saldo
1º ano de execução	Ano letivo de 2019	8	8	-	-
2º ano de execução	Ano letivo de 2020	18	18	-	-
3º ano de execução	Ano letivo de 2021	29	31	2	2
Saldos		55	57	2	atendido

(*) a execução do TAG para o nível de ensino básico iniciou no 1º período letivo posterior à sua aprovação, em 2019.

24 Gratuidades na Atividade em Saúde

Na atividade em saúde, o Hospital Universitário Santa Terezinha – HUST, mantido pela FUNOESC, atende o que dispõe a Lei Complementar nº 187, de 16./DEZ/21 (DOU de 17/DEZ/21), que revogou a Lei nº 12.101, de 27/NOV/09 com alterações posteriores e regulamentada pelo Decreto no 8.242, de 23/MAIO/14 e aplicou as disposições no art. 143, § único, inciso I combinado com art. 146 e 153 da Portaria de Consolidação do Ministério da Saúde nº 1/17 (consolidou a redação da Portaria nº 834/16), ofertando a prestação de seus serviços ao SUS no percentual mínimo de 60% e comprovando, anualmente, com base no somatório das internações hospitalares e dos atendimentos ambulatoriais.

Composição dos atendimentos na atividade em saúde da mantida HUST	2022		2021	
	Nº	%	Nº	%
Internações hospitalares	47.621	100,00%	41.336	100,00%
Número de paciente-dia/ano SUS	41.503	<u>87,15%</u>	36.693	<u>88,77%</u>
Número de paciente-dia/ano não SUS	6.118	12,85%	4.643	11,23%
Atendimentos ambulatoriais	245.264	100,00%	218.322	100,00%
Número de atendimentos ambulatoriais/ano SUS	234.758	<u>95,72%</u>	208.359	<u>95,44%</u>
Número de atendimentos ambulatoriais/ano não SUS	10.506	4,28%	9.963	4,56%

Em 2022 o HUST prestou serviços ao Serviço Único de Saúde – SUS em proporção superior ao mínimo exigido na legislação. Em internações hospitalares atingiu percentual de 87,15%, medidas por paciente-dia; em 2021 atingiu 88,77%. Em atendimentos ambulatoriais atingiu percentual de 95,72%; em 2021 atingiu 95,44%.

25 Imunidades de contribuições sociais usufruídas

Em contrapartida aos valores aplicados em gratuidades, a Funoesc usufruiu de imunidade das contribuições sociais. Em atendimento as normas emanadas do Conselho Federal de Contabilidade, em especial o item 27 “c” da ITG 2002 (R1) que trata de entidades sem finalidade de lucros, relacionamos os tributos imunes:

FUNDAÇÃO UNIVERSIDADE DO OESTE DE SANTA CATARINA
CNPJ: 84.592.369/0001-20

25.1 Atividade educacional:

Composição dos benefícios fiscais usufruídos (contribuições sociais)	Em R\$ 1,00			
	2022			2021
	Ed. Superior	Ed. Básica	Consolidado	Consolidado
INSS – Contribuição Previdenciária	26.801.301	1.534.662	28.335.963	27.440.880
COFINS – Contribuição Financiamento Seguridade Social	5.459.968	374.211	5.834.179	5.392.961
Valor das imunidades de contribuições sociais usufruídas	32.261.269	1.908.873	34.170.142	32.833.841

25.2 Atividade em saúde:

Composição dos benefícios fiscais usufruídos (contribuições sociais)	Em R\$ 1,00	
	2022	2021
INSS – Contribuição Previdenciária	6.589.975	5.665.747
COFINS – Contribuição Financiamento Seguridade Social	2.590.777	2.356.996
Valor das imunidades de contribuições sociais usufruídas	9.180.752	8.022.743

26 Receitas de subvenções governamentais

Conforme norma do Conselho Federal de Contabilidade – NBC TG 07 (R2) as subvenções governamentais referem-se a recursos recebidos por meio de convênios com governo federal, estadual e municipal, agências governamentais e órgãos semelhantes.

A receita de subvenção governamental é reconhecida no resultado pelo regime de competência, em bases sistemáticas e racionais, ao longo do período necessário e confrontada com as despesas correspondentes:

- A subvenção governamental relacionada a ativo depreciável é reconhecida como receita ao longo do período da vida útil do bem e na mesma proporção de sua depreciação;
- A subvenção governamental relacionada a ativo não depreciável (custeio) é reconhecida como receita proporcionalmente a apropriação dos custos / despesas necessárias ao cumprimento das obrigações; e
- Não houve assistência governamental (que não possam ter seu valor razoavelmente atribuído), ou outras formas de assistência governamental de que a entidade tenha diretamente se beneficiado.

Composição de receita de subvenção governamental		Em R\$ 1,00				
		2022				2021
		Ed. Superior	Ed. Básica	Saúde	Consolidado	Consolidado
Municipal	Ativos	-	-	130.574	130.574	109.188
	Resultado/custeio	198.569	-	-	198.569	800.185
Estadual	Ativos	20.992	-	461.013	482.005	413.430
	Resultado/custeio	361.272	-	4.158.254	4.519.526	4.106.187
Federal	Ativos	6.916	-	1.365.011	1.371.927	1.119.756
	Resultado/custeio	386.173	-	-	386.173	77.400
Subtotais	Ativos	27.908	-	1.956.598	1.984.506	1.642.374
	Resultado/custeio	946.014	-	4.158.254	5.104.268	4.983.772
Totais	Ativos + Resultado/Custeio	973.922	-	6.114.852	7.088.774	6.626.146

27 Cobertura de seguros

O Imobilizado da Fundação está totalmente segurado, com cobertura total contra roubo, vendaval, inundação, incêndio, baixa voltagem, descarga elétrica. O seguro compreende os imóveis, as instalações, móveis e utensílios, maquinários e equipamentos, acervos, almoxarifado e veículos.

Assinado de forma digital por
GENESIO TEO:29672015968

Prof. Genesio Téo
Presidente
CPF 296.720.159-68

Assinado de forma digital por
JARLEI SARTORI:01457869942

Jarlei Sartori
Contador CRC/SC 022.105/O-6
CPF 014.578.699-42

RELATÓRIO DO AUDITOR INDEPENDENTE SOBRE AS DEMONSTRAÇÕES CONTÁBEIS

Aos Conselheiros e Administradores da
Fundação Universidade do Oeste de Santa Catarina
Joaçaba - SC

Opinião

Examinamos as demonstrações contábeis da Fundação Universidade do Oeste de Santa Catarina (“Fundação”), as quais compreendem o balanço patrimonial, em 31 de dezembro de 2022, e as respectivas demonstrações do resultado, do resultado abrangente, das mutações do patrimônio líquido e dos fluxos de caixa para o exercício findo naquela data, bem como as correspondentes notas explicativas, incluindo o resumo das principais políticas contábeis.

Em nossa opinião, as demonstrações contábeis acima referidas apresentam adequadamente, em todos os aspectos relevantes, a posição patrimonial e financeira da Fundação Universidade do Oeste de Santa Catarina em 31 de dezembro de 2022 e o desempenho de suas operações para o exercício findo nessa data, de acordo com as práticas contábeis adotadas no Brasil.

Bases para opinião

Nossa auditoria foi conduzida de acordo com as normas brasileiras e internacionais de auditoria. Nossas responsabilidades, em conformidade com tais normas, estão descritas na seção intitulada “Responsabilidade do auditor pela auditoria das demonstrações contábeis”. Somos independentes em relação à Fundação, de acordo com os princípios éticos relevantes previstos no Código de Ética Profissional do Contador e nas normas profissionais emitidas pelo Conselho Federal de Contabilidade, e cumprimos com as demais responsabilidades éticas de acordo com essas normas. Acreditamos que a evidência de auditoria obtida é suficiente e apropriada para fundamentar nossa opinião.

Responsabilidades da administração pelas demonstrações contábeis

A administração da Fundação é responsável pela elaboração e adequada apresentação das demonstrações contábeis de acordo com as práticas contábeis adotadas no Brasil e pelos controles internos que ela determinou como necessários para permitir a elaboração de demonstrações contábeis livres de distorção relevante, independentemente se causada por fraude ou erro.

Na elaboração das demonstrações contábeis, a administração é responsável pela avaliação da capacidade da Fundação continuar operando, divulgando, quando

aplicável, os assuntos relacionados com a sua continuidade operacional e o uso dessa base contábil na elaboração das demonstrações contábeis, a não ser que a administração pretenda extinguir a Fundação destinando o seu patrimônio para outra instituição congênere, ou não tenha nenhuma alternativa realista para evitar o encerramento das operações.

Responsabilidades do auditor pela auditoria das demonstrações contábeis

Nossos objetivos são obter segurança razoável de que as demonstrações contábeis, tomadas em conjunto, estão livres de distorção relevante, independentemente se causada por fraude ou erro, e emitir relatório de auditoria contendo nossa opinião. Segurança razoável é um alto nível de segurança, mas não uma garantia de que a auditoria realizada de acordo com as normas brasileiras e internacionais de auditoria sempre detectam as eventuais distorções relevantes existentes. As distorções podem ser decorrentes de fraude ou erro e são consideradas relevantes quando, individualmente ou em conjunto, possam influenciar, dentro de uma perspectiva razoável, as decisões econômicas dos usuários tomadas com base nas referidas demonstrações contábeis.

Como parte da auditoria realizada, de acordo com as normas brasileiras e internacionais de auditoria, exercemos julgamento profissional e mantemos ceticismo profissional ao longo da auditoria. Além disso:

- Identificamos e avaliamos os riscos de distorção relevante nas demonstrações contábeis, independentemente se causada por fraude ou erro; planejamos e executamos procedimentos de auditoria em resposta a tais riscos; e obtemos evidência de auditoria apropriada e suficiente para fundamentar nossa opinião. O risco de não detecção de distorção relevante resultante de fraude é maior do que o proveniente de erro, já que a fraude pode envolver o ato de burlar os controles internos, conluio, falsificação, omissão ou representações falsas intencionais.
- Obtemos entendimento dos controles internos relevantes para a auditoria para planejarmos procedimentos de auditoria apropriados às circunstâncias, mas, não, com o objetivo de expressarmos opinião sobre a eficácia dos controles internos da Fundação.
- Avaliamos a adequação das políticas contábeis utilizadas e a razoabilidade das estimativas contábeis e respectivas divulgações feitas pela administração.
- Concluimos sobre a adequação do uso, pela administração, da base contábil de continuidade operacional e, com base nas evidências de auditoria obtidas, se existe incerteza relevante em relação a eventos ou condições que possam levantar dúvida significativa em relação à capacidade de continuidade operacional da Fundação. Se concluirmos que existe incerteza relevante, devemos chamar atenção em nosso relatório de auditoria para as respectivas divulgações nas demonstrações contábeis ou incluir modificação em nossa opinião, se as divulgações forem inadequadas. Nossas conclusões estão fundamentadas nas evidências de auditoria obtidas até a data de nosso relatório. Todavia, eventos ou condições futuras podem levar a Fundação a não mais se manter em continuidade operacional.

- Avaliamos a apresentação geral, a estrutura e o conteúdo das demonstrações contábeis, inclusive as divulgações e se as demonstrações contábeis representam as correspondentes transações e os eventos de maneira compatível com o objetivo de apresentação adequada.

Comunicamo-nos com administradores a respeito, entre outros aspectos, do alcance planejado, da época da auditoria e das constatações significativas de auditoria, inclusive as eventuais deficiências significativas nos controles internos que identificamos durante nossos trabalhos.

Cascavel-PR, 3 de março de 2023.

JANDIR
KOTTVITZ:554892
81987

Assinado de forma digital por
JANDIR
KOTTVITZ:55489281987
Dados: 2023.03.21 21:49:44
-03'00'

MJK AUDITORES INDEPENDENTES
CRCPR Nº 007.250/O-8 S/SC

JANDIR
KOTTVITZ:55489
281987

Assinado de forma digital por
JANDIR
KOTTVITZ:55489281987
Dados: 2023.03.21 21:50:34
-03'00'

JANDIR KOTTVITZ
CONTADOR CRCPR Nº 035.534/O-5
S/SC

RESOLUÇÃO Nº 01/CONSELHO CURADOR/FUNOESC/2023.

Aprova o encaminhamento do Balanço do exercício findo em 31/12/2022 da Fundação Universidade do Oeste de Santa Catarina – Funoesc, para análise da Assembleia Geral.

O Presidente do **Conselho Curador** da Fundação Universidade do Oeste de Santa Catarina – Funoesc, Jorge Luiz Dresch, no uso das atribuições do seu cargo, conforme deliberação do Conselho em 05 de abril de 2023,

RESOLVE :

Art. 1º Aprovar o encaminhamento do **Balanço do exercício findo em 31/12/2022**, que corresponde ao conjunto de Demonstrações Contábeis da Fundação Universidade do Oeste de Santa Catarina – Funoesc, mantenedora da Universidade do Oeste de Santa Catarina - Unoesc, do Hospital Universitário Santa Terezinha – Hust, das Unidades de Educação Básica Colégio Superação/Videira, Colégio Expressivo/Xanxerê/Xaxim e Colégio Superativo/Joaçaba e da Faculdade de Ciências Sociais Aplicadas – Facisa/Xaxim, para análise da Assembleia Geral.

Art. 2º Esta resolução entra em vigor nesta data, revogadas as disposições em contrário.

Joaçaba-SC, em 05 de abril de 2023.

JORGE LUIZ

DRESCH:3467442
0997

Assinado de forma digital por
JORGE LUIZ DRESCH:34674420997
Dados: 2023.04.05 16:36:30 -03'00'

Prof. Jorge Luiz Dresch
Presidente do Conselho Curador
da Funoesc

RESOLUÇÃO Nº 02/ASSEMBLEIAGERAL/2023.

Aprova o Balanço do exercício findo em 31/12/2022 da Fundação Universidade do Oeste de Santa Catarina (Funoesc).

O Presidente da **Fundação Universidade do Oeste de Santa Catarina, Prof. Genesio Téo**, no uso das atribuições do seu cargo e por deliberação da Assembleia Geral em 19 de abril de 2023,

RESOLVE:

Art. 1º Aprovar o **Balanço do exercício findo em 31/12/2022**, que corresponde ao conjunto de Demonstrações Financeiras da Fundação Universidade do Oeste de Santa Catarina (Funoesc), Mantenedora da Universidade do Oeste de Santa Catarina (Unoesc), do Hospital Universitário Santa Terezinha (Hust), das Unidades de Educação Básica Superação/Videira, Colégio Expressivo/Xanxerê/Xaxim, Colégio Unoesc de Educação Inovadora/São Miguel D'Oeste e Colégio Superativo/Joaçaba, e da Faculdade de Ciências Sociais Aplicadas – Facisa/Xaxim, e se refere ao período de 01 de janeiro a 31 de dezembro de 2022, de acordo com o Parecer nº 02/AG/2023, que é parte integrante desta Resolução.

Art. 2º Aprovar a incorporação ao Patrimônio Social os saldos da conta Superávit do Exercício do Exercício (R\$ 21.752.980) decorrente do resultado do exercício financeiro de 2022 e da conta Superávit Acumulado (R\$ 1.755.870) decorrente da amortização de ajustes de avaliação patrimonial, de acordo com o Parecer nº 02/AG/2023, que é parte integrante desta Resolução.

Art. 3º Esta Resolução entra em vigor nesta data, revogadas as disposições em contrário.

Joaçaba-SC, 19 de abril de 2023.

GENESIO
TEO:29672015968
TEO:29672015968

GENESIO
TEO:29672015968
2023.04.24 16:27:51
-03'00'

Prof. Genesio Téo
Presidente da Funoesc

FUNDAÇÃO UNIVERSIDADE DO OESTE DE SANTA CATARINA CNPJ: 84.592.369/0001-20

DEMONSTRAÇÃO DO FLUXO DE CAIXA NO PERÍODO DE 2022 E 2021 (em R\$ 1,00)

BALANÇO PATRIMONIAL EM 31 DE DEZEMBRO DE 2022 E 2021 (em R\$ 1,00)

ATIVO	NOTA EXPLICATIVA	ATIVIDADES				2022 CONSOLIDADO	2021 CONSOLIDADO
		ED. SUPERIOR	ED. BÁSICA	SAÚDE	SAÚDE		
CIRCULANTE		106.770.278	5.009.551	32.507.001	144.286.830	131.127.209	
Caixa e equivalentes de caixa	3	84.148.228	3.657.579	17.841.905	105.647.712	94.782.014	
Créditos de educação e saúde	4	18.196.426	638.788	12.488.078	31.323.294	28.803.573	
Créditos diversos	5	6.596.321	544.239	239.823	7.380.383	7.133.029	
(-) Provisão crédito de liquidação duvidosa	2.1 "c"	(9.252.728)	(634.440)	(844.411)	(10.731.579)	(11.786.562)	
Adiantamentos de funcionamento	6	6.132.763	361.477	337.286	6.831.526	6.649.035	
Impostos e contribuições a recuperar						17.176	
Estoques	2.1 "d"	498.614	487.101	2.551.059	3.536.775	5.181.492	
Despesas do exercício seguinte		274.011	952	19.757	294.719	329.452	
Bens destinados a venda		4.000	-	-	4.000	18.000	
Operações internas		172.841	(46.145)	(126.496)	-	-	
NÃO CIRCULANTE		372.394.320	6.257.946	50.356.423	429.008.689	416.160.452	
REALIZÁVEL A LONGO PRAZO	7	74.144.101	15.990	1.634.066	75.794.157	62.396.522	
INVESTIMENTOS	8	632.471	1.688	9.272	643.431	592.793	
IMOBILIZADO	9	296.839.496	5.692.545	48.004.135	350.536.176	351.121.170	
INTANGÍVEL	10	778.252	547.723	708.950	2.034.925	2.049.967	
TOTAL DO ATIVO		479.164.598	11.267.497	82.863.424	573.295.519	547.287.661	
PASSIVO							
CIRCULANTE		26.631.830	2.028.103	20.669.063	49.328.796	44.836.736	
Fornecedores	2.1 "h"	3.078.907	560.700	3.625.957	7.265.554	6.296.186	
Ordenados e salários		4.751.327	285.346	1.476.962	6.513.635	6.196.268	
Contribuições a recolher		1.612.609	106.936	535.056	2.254.641	2.107.762	
Impostos a recolher		2.999.044	78.392	273.536	3.350.972	3.010.975	
Outras obrigações a pagar		210.862	12.738	53.254	276.854	180.586	
Adiantamentos de funcionamento	11	2.898.516	364.601	4.158.298	7.421.415	5.194.495	
Obrigações com terceiros		1.254.327	60.226	-	1.314.553	1.021.324	
Provisões trabalhistas	2.1 "j"	9.197.888	559.164	2.891.891	12.648.943	12.013.722	
Provisão para ações judiciais	12		-	175.196	175.196	-	
Convênios a executar		600.242	-	-	600.242	601.815	
Receitas de subvenções diferidas	13	27.908	-	7.478.873	7.506.773	8.212.903	
NÃO CIRCULANTE		2.689.929	-	16.325.169	21.014.198	21.251.380	
Obrigações com terceiros		-	-	-	-	32.402	
Provisão para ações judiciais	12	2.512.313	-	2.451.325	4.963.638	2.708.059	
Receitas de subvenções diferidas	13	176.716	-	15.873.844	16.050.590	18.510.919	
PATRIMÔNIO LÍQUIDO	14	449.843.939	9.239.394	43.869.192	502.952.525	481.199.545	
Patrimônio Social		278.965.813	5.147.652	43.849.361	327.962.826	316.109.022	
Superávit acumulado		1.704.850	20.738	30.282	1.755.870	2.681.994	
Superávit do período		25.439.227	1.296.452	(4.982.699)	21.752.980	9.171.810	
Ajustes de avaliação patrimonial		143.734.049	2.774.552	4.972.248	151.480.849	153.236.719	
TOTAL PASSIVO		479.164.598	11.267.497	82.863.424	573.295.519	547.287.661	

Atividades Operacionais	2022	2021
Superávit líquido do período	21.752.980	9.171.810
(+) Depreciação e amortização	13.785.020	13.516.507
(-/-) Resultado da baixa ou venda de imobilizados	523.712	605.813
(-) Doação de imobilizados recebidas	(276.405)	(74.571)
Superávit ajustado do período	35.785.307	23.219.559
Varição nos créditos na educação e saúde	(2.519.721)	167.480
Varição nos créditos diversos (nota promissória, cheque e outros títulos)	(247.354)	665.802
Varição na provisão créditos de liquidação duvidosa	(1.054.983)	(737.304)
Varição nos adiantamentos de funcionamento	(182.491)	(391.795)
Varição nos impostos a recuperar	17.176	109
Varição nos estoques	1.644.717	(812.376)
Varição nas despesas exercício seguinte	34.733	(97.268)
Varição em bens destinados a venda	14.000	-
Varição nos ativos de longo prazo	(13.397.635)	(9.192.541)
Varição de saldo de fornecedores	969.378	(1.067.268)
Varição de ordenados e salários	317.367	112.796
Varição nas contribuições a recolher	146.879	114.875
Varição nos impostos a recolher	339.997	18.869
Varição de outras obrigações a pagar	96.168	(11.897)
Varição nos adiantamentos de funcionamento passivos	2.226.920	(13.110)
Varição de obrigações com terceiros	292.629	(12.394)
Varição nas provisões trabalhistas	635.221	145.558
Varição nas provisões para ações judiciais	175.196	(87.399)
Varição dos convênios a executar	(1.573)	189.451
Varição nas subvenções a executar	(706.122)	3.236.003
Varição nos passivos de longo prazo	(237.182)	(760.157)
Caixa líquido gerado nas atividades operacionais	24.348.627	14.696.993
Atividades de investimentos		
Pagamento na compra de investimentos	(50.638)	(18.034)
Pagamento na compra de imobilizados	(13.490.389)	(16.706.614)
(+) Receita de imobilizados vendidos	449.250	1.411.516
Pagamento na compra de intangíveis	(401.152)	(980.127)
Caixa líquido consumido nas atividades de investimento	(13.482.929)	(16.293.159)
Atividades de financiamento		
Caixa líquido gerado nas atividades de financiamentos	-	-
Aumento líquido de caixa e equivalentes de caixa	10.865.698	(1.596.166)
Varição líquida de caixa	10.865.698	(1.596.166)
Saldo Inicial em 01/JAN	94.782.014	96.378.180
Saldo Final em 31/DEZ	105.647.712	94.782.014

DEMONSTRAÇÃO DO VALOR ADICIONADO NO PERÍODO DE 2022 E 2021 (em R\$ 1,00)

APURAÇÃO DO VALOR ADICIONADO	2022	2021
Receitas		
Receitas das atividades (-) deduções	315.162.997	291.349.192
Outras receitas	2.303.629	2.796.871
Recursos públicos contabilizados como receitas	7.088.774	6.626.146
(+/-) Provisão/Reversão para créditos de liquidação duvidosa	(477.380)	(219.658)
Insumos adquiridos de terceiros		
(-) Custo dos serviços vendidos	(52.144.400)	(50.194.304)
(-) Despesas administrativas e outras	(16.524.065)	(14.455.947)
Valor adicionado bruto	255.429.555	235.902.100
(-) Depreciações, amortização e exaustão	(13.785.020)	(13.516.507)
Valor adicionado líquido produzido pela entidade	241.644.535	222.385.593
Receitas financeiras	24.464.849	11.131.599
Doações recebidas	705.288	1.428.366
Aluguéis recebidos de terceiros	864.725	758.365
Total do valor adicionado a distribuir	267.679.397	235.704.423
DESTINAÇÃO DO VALOR ADICIONADO		
Remuneração do trabalho (pessoal, encargos e benefícios)	200.470.688	180.975.999
Impostos, taxas e contribuições	365.159	291.846
Bolsas de estudo a estudantes	34.351.140	33.017.282
Capital de terceiros	32.492.410	21.419.496
Despesas financeiras	8.907.640	10.648.437
Aluguéis pagos	1.831.730	1.599.249
Superávit do período	21.752.980	9.171.810
Total do valor destinado ou distribuído	267.679.397	235.704.423

NOTAS EXPLICATIVAS ÀS DEMONSTRAÇÕES FINANCEIRAS PARA O EXERCÍCIO FINDO EM 31 DE DEZEMBRO DE 2022

1 Contexto operacional
 A Fundação Universidade do Oeste de Santa Catarina - Funesc, criada pela Lei do Município de Joaçaba em 28/NOV/68, com sede no município de Joaçaba, estado de Santa Catarina, pessoa jurídica de direito privado, sem fins lucrativos, com prazo de duração indeterminado, com Estatuto registrado no Cartório de Registro Civil de Pessoas Jurídicas e Registro de Títulos e Documentos, da Comarca de Joaçaba, Estado de Santa Catarina, certificada como entidade beneficente, enquadrada no artigo 242 da Constituição Federal, mantenedora da Universidade do Oeste de Santa Catarina - UNOESC que atua na Educação Superior, qualificada como Instituição Comunitária de Ensino Superior (ICES) pela Portaria MEC/SERES nº 634, de 30/OUT/14, multicampi com a sede em Joaçaba e campi nas cidades de Chapaco, São Miguel do Oeste, Videira, Xanxerê, Campos Novos, Capinzal, Fraiburgo, Maravilha, Pinhalzinho, São José do Cedro e Xaxim, no estado de Santa Catarina; dos Colégios Superação, Expressivo, Superativo e Unoesc de Educação Inovadora que atuam na Educação Básica, respectivamente nas cidades de Videira, Xanxerê, Xaxim, Joaçaba e São Miguel do Oeste no estado de Santa Catarina; e do Hospital Universitário Santa Terezinha que tem por finalidade promover a saúde da população pelo atendimento médico, hospitalar, ambulatório e farmacológico, na cidade de Joaçaba, SC, ambas atividades e finalidades regidas por estatuto social e pelas legislações aplicáveis.

A Funesc foi decretada de utilidade pública municipal pela Lei nº 1.040/82, utilidade pública estadual pela Lei nº 4.535/70 e de utilidade pública federal conforme dispõe o art. 2º, I, "a" c/c art. 84-B da Lei nº 13.019/14 atualizado pela Lei nº 13.204/15 (concedido originalmente pelo Decreto nº 87.741/82). O Certificado de Entidade Beneficente - CEBAS-Educação com abrangência nas áreas de educação e saúde, foi renovado pela Secretaria de Regulação e Supervisão da Educação Superior - SERES (órgão vinculado ao Ministério da Educação), por meio da Portaria nº 1135 de 08/OUT/21, DOU 13/OUT/21, para o Início de 01/JAN/19 a 31/DEZ/22, em 13/DEZ/21 por meio do processo nº 23000.033225/2021-61, requereu renovação do CEBAS para o trímio 01/JAN/22 a 31/DEZ/24, o qual encontra-se em andamento de análise.

2 Apresentação das Demonstrações Financeiras e principais práticas contábeis
 As demonstrações financeiras, bem como as correspondentes notas explicativas, foram elaboradas de acordo com as práticas contábeis adotadas no Brasil, as quais compreendem aquelas incluídas na legislação societária brasileira e os pronunciamentos, as orientações e as interpretações técnicas emitidas pelo Comitê de Pronunciamentos Contábeis - CPC e aprovados pelo Conselho Federal de Contabilidade e o que dispõe a Lei Complementar nº 187, de 16/DEZ/21 (DOU de 17/DEZ/21), que revogou a Lei nº 12.101, de 27/NOV/09 com alterações posteriores e regulamentada pelo Decreto nº 8.242, de 23/MAIO/14. O detalhamento de tabelas nestas notas explicativas em relação ao exercício anterior apresentadas para fins de comparação, podem conter algumas reclassificações para melhoria da informação e comparabilidade.

A preparação das demonstrações financeiras requer que a administração faça uso de certas estimativas contábeis que pode afetar valores reportados de ativos e passivos em especial na divulgação de ativos e passivos contingentes na data das demonstrações financeiras.

A emissão das Demonstrações Financeiras foi autorizada pela administração da entidade em 3/MAR/23.

DEMONSTRAÇÃO DO RESULTADO ABRANGENTE DO PERÍODO DE 2022 E 2021 (em R\$ 1,00)

	NOTA EXPLICATIVA	ATIVIDADES				2022 CONSOLIDADO	2021 CONSOLIDADO
		ED. SUPERIOR	ED. BÁSICA	SAÚDE	SAÚDE		
SUPERAVIT LÍQUIDO DO PERÍODO		25.439.227	1.296.452	(4.982.699)	21.752.980	9.171.810	
Outros resultados abrangentes		-	-	-	-	-	
RESULTADO ABRANGENTE TOTAL DO PERÍODO		25.439.227	1.296.452	(4.982.699)	21.752.980	9.171.810	

DEMONSTRAÇÃO DAS MUTAÇÕES DO PATRIMÔNIO LÍQUIDO

PERÍODO DE 01/JAN/2021 A 31/DEZ/22 (em R\$ 1,00)

	PATRIMÔNIO SOCIAL	AJUSTES DE AV. PATRIMONIAL	SUPERAVIT ACUMULADO	SUPERAVIT DO PERÍODO	TOTAL GERAL
SALDOS EM 01/JAN/2021	288.983.926	157.378.09	1.057.883	26.217.213	473.637.024
Transferência de saldo	27.275.096	-	(1.057.883)	(26.217.213)	-
Reversão de doação de Imóvel	(150.000)	-	(1.459.285)	-	(1.609.289)
Superávit do período	-	-	-	9.171.810	9.171.810
Ajustes de avaliação patrimonial	-	(4.141.283)	-	-	-
SALDOS EM 31/DEZ/2021	316.109.022	153.236.719	2.681.994	9.171.810	481.199.545
Transferência de saldo	11.853.804	-	(2.681.994)	(9.171.810)	-
Superávit do período	-	-	-	21.752.980	21.752.980
Ajuste de avaliação patrimonial	-	(1.755.870)	1.755.870	-	-
SALDOS EM 31/DEZ/2022	327.962.826	151.480.849	1.755.870	21.752.980	502.952.525

10 PUBLICAÇÕES LEGAIS

QUARTA-FEIRA, 26 DE ABRIL DE 2023

Diário do Iguçu

2.1 Base de elaboração

As demonstrações financeiras, a administração avaliou a capacidade da entidade continuar em operação em futuro previsível e declara que não tem a intenção de liquidá-la ou cessar seus negócios, ou ainda não apresenta evidências realistas para a descontinuação de suas atividades. As demonstrações financeiras foram elaboradas com base no custo histórico, exceto determinados instrumentos financeiros que estão mensurados ao valor justo e ao Imobilizado que está avaliado com base no custo atribuído, conforme descrito nas práticas contábeis a seguir.

Com relação às principais práticas contábeis foram observados e adotados os seguintes procedimentos:

- a) **Classificação de Itens Circulantes e Não Circulantes**
Os ativos e passivos com expectativa de realização dentro dos próximos 12 meses estão classificados como itens circulantes e aqueles com vencimento ou com expectativa de realização superior a 12 meses estão classificados como itens não circulantes.
- b) **Caixa e equivalentes de caixa**
Compreendem os saldos de caixa, bancos, contas movimento e aplicações financeiras de liquidez imediata ou aquelas para as quais não existem restrições para o resgate imediato. Estão registradas pelo custo acrescido dos rendimentos auferidos até a data do encerramento do balanço patrimonial, de acordo com as taxas pactuadas com as instituições financeiras e não excedem o seu valor de mercado no dia de realização.
- c) **Créditos e perdas estimadas para créditos de liquidação duvidosa**
Os créditos de educação e saúde correspondem aos valores vencidos e a vencer decorrentes da prestação dos serviços vinculados às respectivas atividades e os créditos diversos estão representados pelos demais valores a receber, também decorrentes das atividades da Entidade. Para fins de contabilização das perdas estimadas para créditos de liquidação duvidosa a Entidade constituiu em montante suficiente para cobrir eventuais perdas na realização dos créditos. O critério utilizado é a totalidade dos créditos provenientes de títulos a receber (mensalidades) vencidos a mais de 180 dias e para os outros créditos (cheques, notas promissórias e outros títulos); a provisão está constituída sobre a totalidade de valores vencidos a mais de 90 dias.

- d) **Estoques**
Os produtos em estoque estão demonstrados pelo custo médio de aquisição líquidos de eventuais provisões para perdas, quando aplicável.
- f) **Outros Ativos**
Os demais ativos estão apresentados ao custo de aquisição atualizado conforme disposições legais ou contratuais, ajustado ao valor provável de realização.
- g) **Imobilizado**
Está demonstrado pelo custo de aquisição ou construção, ajustado pelo custo atribuído (de acordo com o ICP10), deduzidos das depreciações acumuladas. Os encargos de depreciação são calculados pelo método linear, com base em taxas que levam em consideração a estimativa de vida útil dos bens, sendo: 8,33% a 33,3% para móveis e utensílios; 10% a 33,3% máquinas e equipamentos; 10% a 20% para acervo bibliográfico; de 20 a 50% veículos; 12,5% a 40% para equipamentos de informática; 2,22% a 2,86% para imóveis (construções e benfeitorias); 20% de amortização para direito de uso de software; e amortização de carteira de clientes, proporcional ao tempo de benefício gerado. A depreciação é reconhecida com base na vida útil estimada de cada ativo pelo método linear, de modo que o valor do custo atribuído menos o seu valor residual após sua vida útil seja integralmente baixado (exceto para terrenos, obras em andamento e outros bens em processo de aquisição). A vida útil estimada, os valores residuais e os métodos de depreciação são revisados no final da data do balanço patrimonial e o efeito de qualquer mudança nas estimativas é contabilizado prospectivamente.

- h) **Intangível**
Os ativos intangíveis com vida útil indefinida não estão sendo amortizados e são submetidos anualmente ao teste de recuperabilidade. Os que possuem vida útil definida são amortizados de forma sistemática ao longo da sua vida útil estimada e são submetidos ao teste de recuperabilidade quando há indícios internos ou externos de que podem estar desvalorizados.

- i) **Fornecedores**
Os fornecedores são obrigações a pagar por bens, produtos ou serviços adquiridos no curso normal das atividades da Entidade e estão classificados no passivo circulante quando os prazos de vencimento são de até um ano e no passivo não circulante para prazos superiores.

- j) **Imposto de Renda e Contribuições Sociais**
A Fundação goza de imunidade tributária de impostos, conforme art. 150, inciso VI, alínea "c" e contribuições sociais conforme art. 195, § 7º ambos da Constituição Federal de 1988, por se tratar de instituição de educação e entidade beneficente de assistência social que atende às exigências estabelecidas em Lei.

- k) **Subvenções e assistências governamentais**
As subvenções governamentais são reconhecidas quando existe razoável segurança de que: (a) a entidade cumprirá todas as condições estabelecidas e relacionadas à subvenção; e (b) a subvenção será recebida. Pelo regime de competência, a receita de subvenção governamental é reconhecida em bases sistemáticas e racionais, ao longo do período necessário e confrontada com as despesas correspondentes, desde que atendidas as condições da NBC TG 07 (R2) - Subvenção e Assistência Governamentais.

- l) **Apuração do resultado**
As receitas e despesas são reconhecidas, respeitando os Princípios Fundamentais de Contabilidade, em especial o Princípio da Oportunidade e o Regime de Competência.

- m) **3 Caixa e equivalentes de caixa**
Esta conta apresenta a seguinte composição:

Descrição	Em R\$ 1,00				
	31/DEZ/22				31/DEZ/21
	Ed. Superior	Ed. Básica	Saúde	Consolidado	Consolidado
Caixa	25.518	18.123	2.650	46.291	53.284
Bancos sem vinculação	167.776	14.657	3.387	185.820	516.391
Bancos contas vinculadas	12	-	44.031	44.043	12
Aplicações financeiras sem vinculação	83.539.470	3.624.799	17.373.112	104.537.381	90.347.367
Aplicações financeiras contas vinculadas	415.452	-	418.725	834.177	3.864.960
Total	84.148.228	3.657.579	17.841.905	105.647.712	94.782.014

4 Créditos de educação e saúde

A conta apresenta os créditos de educação e saúde por serviços prestados, com a seguinte composição:

Descrição	Em R\$ 1,00				
	31/DEZ/22				31/DEZ/21
	Ed. Superior	Ed. Básica	Saúde	Consolidado	Consolidado
Créditos de Educação Básica	-	634.669	-	634.669	516.857
Créditos de Graduação	7.354.773	-	-	7.354.773	7.571.569
Créditos de pós-graduação	2.307.836	-	-	2.307.836	2.390.768
Créditos de extensão	579.123	-	-	579.123	327.156
Créditos da pesquisa	-	-	-	-	13.225
Créditos de Ensino Técnico	41.969	-	-	41.969	26.117
Créditos do Fies	72.627	-	-	72.627	167.917
Crédito educativo institucional	2.035.634	-	-	2.035.634	1.515.841
Créditos de convênio	5.804.466	-	-	5.804.466	4.847.837
Créditos atividades/cursos complementares	-	4.119	-	4.119	-
Créditos hospitalares do SUS	-	-	10.258.996	10.258.996	8.108.453
Créditos de saúde com convênios	-	-	1.930.455	1.930.455	3.121.144
Créditos de saúde com particulares	-	-	298.627	298.627	176.689
Total	18.196.428	638.788	12.488.078	31.323.294	28.803.573

5 Créditos diversos

Esta conta apresenta a composição a seguir:

Descrição	Em R\$ 1,00				
	31/DEZ/22				31/DEZ/21
	Ed. Superior	Ed. Básica	Saúde	Consolidado	Consolidado
Cheques devolvidos	492.106	59.396	29.359	580.863	622.541
Cheques em custódia	261.407	-	35.116	296.523	451.846
Cheques a receber	6.246	10.321	-	24.567	104.900
Notas promissórias a receber	2.511.028	232.839	-	2.743.867	3.313.203
Títulos renegociados	1.734.019	6.339	-	1.740.358	1.280.866
Cartão de crédito	1.492.172	219.385	84.415	1.795.972	1.339.384
Outras contas a receber	99.343	7.957	90.933	198.233	20.289
Total	6.596.321	544.239	239.823	7.380.383	7.133.029

6 Adiantamentos de funcionamento

Esta conta apresenta a seguinte composição:

Descrição	Em R\$ 1,00				
	31/DEZ/22				31/DEZ/21
	Ed. Superior	Ed. Básica	Saúde	Consolidado	Consolidado
Adiantamentos de fornecedores	719.076	3.342	170.089	892.507	577.524
Adiantamentos de pessoal (salário, férias)	5.413.687	358.135	167.197	5.939.019	6.071.511
Total	6.132.763	361.477	337.286	6.831.526	6.649.035

7 Realizável a longo prazo

O realizável a longo prazo apresenta a seguinte composição:

Descrição	Em R\$ 1,00				
	31/DEZ/22				31/DEZ/21
	Ed. Superior	Ed. Básica	Saúde	Consolidado	Consolidado
Depósitos judiciais	145.531	-	1.634.066	1.779.597	186.701
Aplicações financeiras	64.437.742	-	-	64.437.742	53.270.343
Crédito educativo institucional	8.007.398	-	-	8.007.398	7.565.089
Créditos diversos	1.529.298	15.990	-	1.545.288	1.373.389
Despesas dos exercícios seguintes	24.132	-	-	24.132	-
Total	74.144.101	15.990	1.634.066	75.794.157	62.396.522

8 Investimentos

A conta de investimentos apresenta a seguinte composição:

Descrição	Em R\$ 1,00				
	31/DEZ/22				31/DEZ/21
	Ed. Superior	Ed. Básica	Saúde	Consolidado	Consolidado
Investimentos em obras de arte	32.700	-	7.200	39.900	39.900
Investimentos em instrumentos patrimoniais	599.771	1.688	2.072	603.531	552.693
Total	632.471	1.688	9.272	643.431	592.793

9 Imobilizado

A conta de Ativo Imobilizado apresenta a seguinte composição:

Descrição	Em R\$ 1,00			
	31/DEZ/22		31/DEZ/21	
	Custo corrigido	Depreciação acumulada	Valor líquido	Valor líquido
Acervo bibliográfico	21.518.927	(18.515.766)	3.003.161	3.819.889
Benfeitorias em propriedades terceiros	2.091.763	(275.029)	1.816.734	1.589.254
Edifícios e instalações	206.406.536	(31.383.872)	175.022.664	176.959.795
Equipamentos de informática	22.216.250	(16.614.629)	5.601.621	5.393.313
Máquinas, equipamentos e aparelhos	68.953.140	(41.625.864)	27.327.276	27.196.264
Móveis, utensílios e ferramentas	23.133.720	(19.210.859)	3.922.861	4.144.295
Poço artesiano	194.673	(108.401)	86.272	91.954
Terrenos	116.729.510	-	116.729.510	117.599.243
Veículos	3.378.871	(1.663.220)	1.715.651	745.204
Tratores	225.900	(155.488)	70.412	82.140
Florestamento e reflorestamento	2.214	-	2.214	2.214
Obras preliminares/complementares	7.049.722	(2.168.975)	4.880.747	3.971.243
Imobilizações em andamento	10.357.053	-	10.357.053	9.526.352
Total	482.258.279	(131.722.103)	350.536.176	351.121.170

O ativo imobilizado da Instituição apresentou o seguinte movimento:

Descrição	Saldo líquido em 31/DEZ/21	Adições				Custo do bem	Depreciação anual	Saldo líquido em 31/DEZ/22
		Adições	Doações	Transferências	Transferências			
Acervo bibliográfico	3.819.889	42.721	2.886	3.236	(3.735)	(861.836)	3.003.161	
Benfeitorias em propriedades terceiros	1.589.254	-	-	292.192	-	(64.712)	1.816.734	
Edifícios e instalações	176.959.795	-	-	1.594.110	-	(3.531.241)	175.022.664	
Equipamentos de informática	5.393.313	1.957.275	105.794	158.040	(127)	(2.012.674)	5.601.621	
Máquinas, equipamentos e aparelhos	27.196.264	2.639.396	140.825	2.509.287	(44.315)	(5.114.141)	27.327.276	
Móveis, utensílios e ferramentas	4.144.295	626.628	6.900	275.914	(3.027)	(1.127.849)	3.922.861	
Poço artesiano	91.964	-	-	-	-	(5.682)	86.272	
Terrenos	117.599.243	-	-	-	-	(869.733)	116.729.510	
Veículos	745.204	1.373.565	-	-	(52.025)	(351.083)	1.715.651	
Tratores	82.140	-	-	-	-	(11.728)	70.412	
Florestamento e reflorestamento	2.214	-	-	-	-	-	2.214	
Obras preliminares/complementares	3.971.243	12.819	-	1.164.555	-	(267.670)	4.880.747	
Imobilizações em andamento	9.526.352	6.828.035	-	(5.997.334)	-	-	10.357.053	
Total	351.121.170	13.480.389	256.405	-	(972.962)	(13.348.826)	350.536.176	

10 Intangível

Os valores de intangível apresentam a seguinte composição:

Descrição	Em R\$ 1,00			
	31/DEZ/22		31/DEZ/21	
	Custo corrigido	Amortização acumulada	Valor líquido	Valor líquido
Carteira de clientes	6.954.689	(6.408.966)	545.723	762.371
Direito de uso softwares	4.793.461	(4.240.920)	552.541	636.989
Intangível em andamento	934.661	-	934.661	650.607
Total	12.682.811	(10.647.886)	2.034.925	2.049.967

O ativo intangível da Instituição apresentou o seguinte movimento:

Descrição	Saldo líquido em 31/DEZ/21	Adições			Custo do bem	Amortização anual	Saldo líquido em 31/DEZ/22
		Adições	Doações	Transferências			
Carteira de clientes	762.371	-	-	-	-	(214.648)	547.723
Direito de uso software	636.989	117.098	20.000	-	-	(221.546)	552.541
Intangível em andamento	650.607	284.054	-	-	-	-	934.661
Total	2.049.967	401.152	20.000	-	-	(436.194)	2.034.925

11 Adiantamentos de funcionamento

Os adiantamentos de funcionamento apresentam a seguinte composição:

Descrição	Em R\$ 1,00				
	31/DEZ/22				31/DEZ/21
	Ed. Superior	Ed. Básica	Saúde	Consolidado	Consolidado
Adiantamento de clientes	2.883.105	364.601	102	3.247.808	1.917.905
Fies a repassar	15.411	-	-	15.411	-
Repasse de serviços médicos	-	-	4.158.196	4.158.196	3.276.590
Total	2.898.516	364.601	4.158.298	7.421.415	5.194.495

12 Ações judiciais – Circulante e Não Circulante

Com base na avaliação, estimativa e julgamento da Procuradoria Jurídica e da Administração registra-se a provisão para perdas com demandas judiciais em tramitação, de natureza trabalhista e cível, obrigações nas quais são esperadas "prováveis" saídas de recursos financeiros.

Descrição	Em R\$ 1,00				
	31/DEZ/22				31/DEZ/21
	Ed. Superior	Ed. Básica	Saúde	Consolidado	Consolidado
Provisão de ações judiciais trabalhistas	-	-	175.106	175.106	-
Total Circulante	-	-	175.196	175.196	-
Provisão de ações judiciais trabalhistas	714.976	-	2.144.325	2.859.301	1.307.132
Provisão de ações judiciais cíveis	1.797.337	-	307.000	2.104.337	1.400.327
Total Não Circulante	2.512.313	-	2.451.325	4.963.638	2.708.559
Total Circulante e Não Circulante	2.512.313	-	2.626.521	5.138.834	2.708.559

Com base na avaliação, estimativa e julgamento da Procuradoria Jurídica e da Administração, declara-se que há demandas judiciais, de natureza trabalhista e cível, no montante estimado de aproximadamente R\$ 1.000.000,00 (um milhão de reais), cujo risco de perda é classificado como "possível", assim, não estão provisionados contabilmente, mas divulgados por esta nota, visto que ainda há de ser confirmado se a entidade tem ou não uma obrigação presente que possa, em períodos futuros, conduzir a uma saída de recursos. A avaliação e estimativa é suportada pelo julgamento da Procuradoria Jurídica e da Administração, considerando a jurisprudência, as decisões em instâncias iniciais e superiores, o histórico de eventuais acordos e decisões e a experiência em períodos anteriores em situações semelhantes.

13 Receitas de subvenções deferidas – Circulante e Não Circulante

As receitas de subvenções deferidas, registradas no Passivo Circulante e Passivo Não Circulante, estão classificadas conforme norma do Conselho Federal de Contabilidade – NBC TG 07 (R2) a qual dispõe sobre subvenção e assistência governamentais e referem-se a recursos recebidos por meio de convênios com governo federal, estadual e municipal, agências governamentais e órgãos semelhantes.

A receita de subvenção governamental relacionada a ativo depreciable é reconhecida como receita pelo regime de competência ao longo do período da vida útil do bem e na mesma proporção de sua depreciação.

Descrição	Em R\$ 1,00				
	31/DEZ/22				31/DEZ/21
	Ed. Superior	Ed. Básica	Saúde	Consolidado	Consolidado
Subvenção Municipal	-	-	448.823	448.823	131.303
Subvenção Estadual	20.992	-	4.618.173	4.639.165	4.664.256
Subvenção Federal	6.516	-	2.411.877	2.418.793	3.417.344
Total Circulante	27.508	-	7.478.873	7.506.781	8.212.903
Subvenção Municipal	29.880	-	776.752	806.632	892.668
Subvenção Estadual	120.704	-	7.073.027	7.193.731	9.952.743
Subvenção Federal	26.132	-	8.024.965	8.050.197	7.665.308
Total Não Circulante	176.716	-	15.873.844	16.050.560	16.510.919
Total Circulante e Não Circulante	204.624	-	23.352.717	23.557.341	26.723.822

14 Patrimônio Líquido

Em 31/DEZ/22 o Patrimônio Líquido da Fundação Universidade do Oeste de Santa Catarina - FUNOESC apresenta saldo de R\$ 502.952.525 (quinhentos e dois milhões, novecentos e cinquenta e dois mil quinhentos e vinte e cinco reais), em 31/DEZ/21 apresentava o saldo de R\$ 481.199.545 (quatrocentos e oitenta e um milhões, cento e noventa e nove mil e quinhentos e quarenta e cinco reais) e se refere aos resultados acumulados desde o início das atividades da Entidade e ajustes de avaliação patrimonial.

15 Aplicações dos recursos

Os recursos da Fundação foram aplicados em suas finalidades institucionais, em conformidade com seu estatuto social, demonstrados pelos seus custos, despesas e investimentos patrimoniais.

16 Receitas concedidas em bolsas de estudo

Conforme a Interpretação Técnica Geral - ITG 2002 (R1), emitida pelo Conselho Federal de Contabilidade - CFC, a qual trata de Entidades sem Finalidade de Lucros, a Fundação passou a registrar de forma segregada a receita das atividades de educação, deslancando a parcela não recebida da receita como bolsas de estudo efetivamente concedidas.

O montante de receitas concedidas em Bolsas de Estudo Cebas se refere a gratuidade concedida para o cumprimento da Lei Complementar nº 187, de 16/DEZ/21 (DOU de 17/DEZ/21), que revogou a Lei nº 12.101, de 27/NOV/09 com alterações posteriores e regulamentada pelo Decreto nº 8.242, de 23/MAIO/14, com a finalidade de manutenção da Certificação como Entidade Beneficente de Assistência Social - CEBAS.

As receitas concedidas em outras bolsas de estudo são aquelas vinculadas ao cumprimento de convênios com órgãos governamentais e outras entidades ou empresas, bem como aquelas decorrentes de acordos ou convenção coletiva de trabalho.

17 Deduções dos serviços prestados

Na atividade de educação os valores são oriundos de descontos incondicionais concedidos e cancelamento de mensalidades; na atividade de saúde se referem a gastos/rejeições de SUS e Convênios.

18 Custos dos serviços prestados

Os custos dos serviços prestados correspondem as seguintes contas:

Descrição	Em R\$ 1,00				
	2022				2021
	Ed. Superior	Ed. Básica	Saúde	Consolidado	Consolidado
Pessoal, encargos e benefícios	108.746.597	7.162.309	26.394.643	174.323.999	157.470.050
Terceiros	8.665.764	227.657	2.743.838	11.637.259	9.437.250
Materiais	5.751.343	1.535.620	26.018.435	33.305.398	33.995.950
Outros custos *	6.603.804	233.304	1.995.452	8.832.560	8.235.001
Depreciações e amortizações	7.474.003	317.596	3.770.811	11.562.420	11.200.531
TOTAL	137.241.511	9.496.526	92.923.199	239.601.236	220.338.782

(*) No grupo de contas "outros custos" estão somados custos de alimentação, deslocamento, inscrição/mensalidades de cursos, bolsas de estudo, água, energia elétrica, alugueis, seguros, despesas postais, fretes e custos equivalentes.

19 Despesas administrativas

As despesas administrativas correspondem as seguintes contas:

Descrição	Em R\$ 1,00				
	2022				2021
	Ed. Superior	Ed. Básica	Saúde	Consolidado	Consolidado
Pessoal, encargos e benefícios	22.265.558	434.353	3.447.177	26.147.088	23.505.949
Terceiros	8.361.337	140.490	612.990	9.114.817	7.540.469
Materiais	1.730.635	26.503	155.917	1.913.055	1.418.098
Outras despesas *	1.043.612	34.418	153.928	1.231.958	974.585
Depreciações e amortizações	2.144.887	33.360	44.353	2.222.600	2.315.976
TOTAL	35.545.829	669.124	4.414.355	40.629.118	35.755.077

(*) No grupo de contas "outras despesas" estão somadas despesas de alimentação, deslocamento, cursos, bolsas de estudo, contribuições a entidades de classe, água, energia elétrica, alugueis, seguros, despesas postais e despesas equivalentes.

20 Outras receitas e outras despesas operacionais

As outras receitas operacionais têm a seguinte composição:

Descrição	Em R\$ 1,00				
	2022				2021
	Ed. Superior	Ed. Básica	Saúde	Consolidado	Consolidado
(+) Outras receitas de serviços (alugueis e serviços de reprografia)	863.224	1.500	34.503	899.227	758.865
(+) Reversões de perdas estimadas com crédito liquidação duvidosa	1.193.279	125.603	-	1.318.882	1.011.920
Total	2.956.503	127.103	34.503	2.218.109	1.770.785

As outras despesas operacionais têm a seguinte composição:

Descrição	Em R\$ 1,00				
	2022				2021
	Ed. Superior	Ed. Básica	Saúde	Consolidado	Consolidado
(-) Perdas estimadas com crédito liquidação duvidosa	(1.135.677)	(226.672)	(433.914)	(1.796.263)	(1.231.778)
(-) Tributárias	(330.863)	(10.245)	(24.051)	(365.159)	(291.648)
Total	(1.466.540)	(236.917)	(457.965)	(2.161.422)	(1.523.424)

21 Outras receitas e despesas

As outras receitas e despesas, têm a seguinte composição:

Descrição	Em R\$ 1,00				
	2022				2021
	Ed. Superior	Ed. Básica	Saúde	Consolidado	Consolidado
(+) Reversão de provisões de ações judiciais	346.722	-	50.000	396.722	314.170
(+) Recuperação de créditos de ações judiciais	656.483	-	90.063	746.546	410.886
(+) Ganho na alienação de ativos	449.250	-	-	449.250	1.411.616
(+) Subvenções e assistência governamental	973.922	-	6.114.852	7.088.774	6.626.146
(+) Doações de pessoas físicas e jurídicas	372.043	12.027	321.218	705.288	1.428.366
(+) Outras receitas	456.570	134.518	85.340	676.608	660.199
(-) Provisão para ações judiciais	(796.976)	-	(2.177.346)	(2.974.322)	(766.990)
(-) Indenizações judiciais e administrativas	(404.427)	-	(26.032)	(430.459)	(1.685.454)
(-) Custo de baixa ou venda de ativos	(964.896)	(533)	(7.533)	(972.962)	(2.017.429)
(-) Outras despesas	(98.964)	-	-	(98.964)	(178.274)
Total	1.900.007	146.012	4.451.562	5.597.581	6.203.236

22 Resultado financeiro líquido

22.1 As receitas financeiras têm a seguinte composição:

Descrição	Em R\$ 1,00				
	2022				2021
	Ed. Superior	Ed. Básica	Saúde	Consolidado	Consolidado
(+) Descontos obtidos	1.252.352	78.158	151.433	1.581.943	1.966.617
(+) Multa e juros alvos	2.116.571	103.981	1.378	2.221.930	1.678.275
(+) Rendimentos de aplicações financeiras	16.524.633	455.412	2.502.248	19.482.293	7.239.309
(+) Outras receitas financeiras	1.177.719	-	964	1.178.683	247.198
Total	21.171.275	637.551	2.636.023	24.464.849	11.131.599

22.2 As despesas financeiras têm a seguinte composição:

Descrição	Em R\$ 1,00				
	2022				2021
	Ed. Superior	Ed. Básica	Saúde	Consolidado	Consolidado
(-) Descontos concedidos na educação	(6.547.724)	(1.338.109)	-	(7.885.833)	(9.367.761)
(-) Encargos financeiros sobre FIES/FGEDUC	(26.799)	-	-	(26.799)	(65.859)
(-) Tarifas bancárias	(401.732)	(49.902)	(32.138)	(483.772)	(442.538)
(-) Outras despesas e encargos financeiros	(230.028)	(33.321)	(245.887)	(509.236)	(752.279)
Total	(7.298.283)	(1.421.332)	(278.025)	(8.997.640)	(10.646.437)

23 Gratuidades nas atividades assistenciais da educação

Na escrituração contábil os atos e fatos são segregados por área de atuação obedecendo a critérios específicos a fim de possibilitar a comprovação dos requisitos para manutenção do Certificado de Entidade Beneficente de Assistência Social (CEBAS) em Educação e Saúde, em consonância com a Interpretação ITG 2002 (R1) do Conselho Federal de Contabilidade (CFC) em especial o item 27, "m", bem como os artigos 19, 20, 21, 24 e 25 da Lei Complementar nº 187, de 16/DEZ/21 (DOU de 17/DEZ/21), que revogou a Lei nº 12.101, de 27/NOV/09 com alterações posteriores e regulamentada pelo Decreto nº 8.242, de 23/MAIO/14.

23.1 Concessão de bolsas de estudo integrais e parciais de 50%

Como Mantenedora de instituição de educação superior e de educação básica, as atividades de assistência social desenvolvidas pela Fundação Universidade do Oeste de Santa Catarina - FUNOESC - consistem em concessão de bolsas de estudos integrais e parciais de 50% com escopo de incluir estudantes socioeconomicamente carentes na educação superior e na educação básica.

23.1.1 Bolsas concedidas a estudantes de graduação da educação superior

Por ter aderido ao Programa Universidade para Todos (Prouni), na forma da Lei nº 11.096, de 13/JAN/05 com alterações posteriores e regulamentada pelo Decreto nº 5.493, de 18/JUL/05, a Fundação atende as condições previstas no art. 21 da Lei Complementar nº 187, de 16/DEZ/21 (DOU de 17/DEZ/21), que revogou a Lei nº 12.101, de 27/NOV/09 com alterações posteriores e regulamentada pelo Decreto nº 8.242, de 23/MAIO/14, e concede bolsas integrais e parciais de 50%, a estudantes pré-selecionados pelo MEC.

Nos termos do § 3º, art. 21, da Lei Complementar nº 187, de 16/DEZ/21 (DOU de 17/DEZ/21), que revogou a Lei nº 12.101, de 27/NOV/09 com alterações posteriores e regulamentada pelo Decreto nº 8.242, de 23/MAIO/14, para atendimento das vagas de bolsas ofertadas e não preenchidas no âmbito do Prouni, excepcionalmente, são concedidas bolsas de estudo integrais ou parciais de 50% oferecidas fora do Prouni a alunos selecionados pelo perfil socioeconômico, brasileiros, não portadores de diploma de curso superior, preferencialmente provenientes de escolas públicas, que mantenham bom aproveitamento acadêmico e que atendam o critério de renda familiar mensal per capita de até 1 1/2 (um e meio) salário mínimo para bolsas integrais e até 3 (três) salários mínimos para bolsas de estudo parciais de 50%.

Relatório sintético de concessão de bolsas de estudo (número/quantidade e montante destinado):

Educação Superior	(em R\$ 1,00)			
	2022		2021	
	Nº	R\$	Nº	R\$
Alunos bolsa integral (Lei 11.096/2005 - PROUNI)	1680	22.932.929	1654	20.583.574
Alunos bolsa integral (Lei 12.101/2009)	132	630.612	138	725.663
Alunos bolsa parcial de 50% (Lei 11.096/2005 - PROUNI)	935	6.066.060	1151	7.206.301
Alunos bolsa parcial de 50% (Lei 12.101/2009)	10	46.671	11	182.004
Quantidade e montante destinado a bolsas de estudo	2.757	29.878.272	2954	28.697.542

Verificação do atendimento das proporções de bolsas de estudo - art.s 21, 24 e 25 Lei Complementar nº 187, de 16/DEZ/21 (DOU de 17/DEZ/21), que revogou a Lei nº 12.101, de 27/NOV/09

Educação Superior	Número de alunos e de bolsas de estudo			
	2022		2021	
	Nº	R\$	Nº	R\$
a) Número de alunos matriculados (Censo)	12.588	13.455	12.588	13.455
b) Número total de Alunos com bolsa integral (Lei 12.101/2009)	1.812	1.792	1.812	1.792
c) Número de Alunos pagantes: (alunos matriculados (a))	12.588	13.455	12.588	13.455
d) Número total de Alunos com bolsa parcial de 50% (Lei 12.101/2009)	945	1.152	945	1.152
e) Número total de bolsas integrais equivalentes: (bolsas integrais (b) + (bolsas parciais (d) x 0,5))	2.205	2.373	2.205	2.373
f) Quantidade mínima de bolsas 1/5: uma bolsa integral equivalente para cada 5 alunos pagantes = ((c) / 5)	2.155	2.335	2.155	2.335
g) Saldo da proporção 1/5: (e) - (f)	(+)	129 atendida	(+)	38 atendida
h) Quantidade mínima de bolsas 1/9: uma bolsa integral para cada 9 alunos pagantes = ((c) / 9)	1.259	1.347	1.259	1.347
i) Saldo da proporção 1/9: (b) - (h)	(+)	421 atendida	(+)	308 atendida

23.1.2 Bolsas concedidas a estudantes da educação básica

Nos termos do art. 20, da Lei Complementar nº 187, de 16/DEZ/21 (DOU de 17/DEZ/21), que revogou a Lei nº 12.101, de 27/NOV/09 com alterações posteriores e regulamentada pelo Decreto nº 8.242, de 23/MAIO/14, no âmbito da Educação Básica, a Fundação concede bolsas de estudo integrais e parciais de 50% aos estudantes que se enquadram no perfil socioeconômico, preferencialmente que residam próximo dos colégios e que atendam o critério de renda familiar mensal per capita de até 1 1/2 (um e meio) salário mínimo para bolsas integrais e até 3 (três) salários mínimos para bolsas de estudo parciais de 50%.

Relatório sintético de concessão de bolsas de estudo (número/quantidade e montante destinado):

Educação Básica	(em R\$ 1,00)			
	2022		2021	
	Nº	R\$	Nº	R\$
Alunos bolsa integral (Lei 12.101/2009)	150	1.389.763	132	1.081.826
Alunos bolsa parcial de 50% (Lei 12.101/2009)	205	968.359	200	863.239
Quantidade e montante destinado a bolsas de estudo	355	2.358.122	332	1.945.065

Verificação do atendimento das proporções de bolsas de estudo - art.s 20, 24 e 25 Lei Complementar nº 187, de 16/DEZ/21 (DOU de 17/DEZ/21), que revogou a Lei nº 12.101, de 27/NOV/09

Educação Básica	Número de alunos e de bolsas de estudo</			
-----------------	--	--	--	--

23.2.2 Verificação de atendimento ao TAG – Termo de Ajuste de Gratuidade

Bolsas de estudo concedidas a estudantes da educação superior em graduação:

Educação Superior		Plano de Cumprimento de Metas do TAG			
		Meta	Execução (%)	Varição	Saldo
1º ano de execução	2º Semestre letivo de 2018	18	19	1	1
	1º Semestre letivo de 2019	18	18	-	1
2º ano de execução	2º Semestre letivo de 2019	44	237	193	194
	1º Semestre letivo de 2020	44	-	(44)	150
3º ano de execução	2º Semestre letivo de 2020	72	-	(72)	78
	1º Semestre letivo de 2021	72	-	(72)	6
Saldos		268	274	6	atendido

(*) a execução do TAG para o nível de ensino superior iniciou no 1º período letivo posterior à sua aprovação, em 2º/SEM/2018 e foi atendido integralmente até o 2º/SEM/2019.

Bolsas de estudo concedidas a estudantes da educação básica:

Educação Básica		Plano de Cumprimento de Metas do TAG			
		Meta	Execução (%)	Varição	Saldo
1º ano de execução	Ano letivo de 2019	8	8	-	-
2º ano de execução	Ano letivo de 2020	18	18	-	-
3º ano de execução	Ano letivo de 2021	29	31	2	2
Saldos		55	57	2	atendido

(*) a execução do TAG para o nível de ensino básico iniciou no 1º período letivo posterior à sua aprovação, em 2019.

24 Gratuidades na Atividade em Saúde

Na atividade em saúde, o Hospital Universitário Santa Terezinha – HUST, mantido pela FUNOESC, atende o que dispõe a Lei Complementar nº 187, de 16/DEZ/21 (DOU de 17/DEZ/21), que revogou a Lei nº 12.101, de 27/NOV/09 com alterações posteriores e regulamentada pelo Decreto no 8.242, de 23/MAIO/14 e aplicou as disposições no art. 143, § único, inciso i combinado com art. 146 e 153 da Portaria de Consolidação do Ministério da Saúde nº 1/17 (consolidou a redação da Portaria nº 834/16), ofertando a prestação de seus serviços ao SUS no percentual mínimo de 60% e comprovando, anualmente, com base no somatório das internações hospitalares e dos atendimentos ambulatoriais.

Composição dos atendimentos na atividade em saúde da mantida HUST	2022		2021	
	Nº	%	Nº	%
Internações hospitalares	47.621	100,00%	41.336	100,00%
Número de paciente-dia/ano SUS	41.503	87,15%	36.683	88,77%
Número de paciente-dia/ano não SUS	6.118	12,85%	4.643	11,23%
Atendimentos ambulatoriais	245.264	100,00%	218.322	100,00%
Número de atendimentos ambulatoriais/ano SUS	234.758	95,72%	208.359	95,44%
Número de atendimentos ambulatoriais/ano não SUS	10.506	4,28%	9.963	4,56%

Em 2022 o HUST prestou serviços ao Serviço Único de Saúde – SUS em proporção superior ao mínimo exigido na legislação. Em internações hospitalares atingiu percentual de 87,15%, medidas por paciente-dia; em 2021 atingiu 88,77%. Em atendimentos ambulatoriais atingiu percentual de 95,72%; em 2021 atingiu 95,44%.

25 Imunidades de contribuições sociais usufruídas

Em contrapartida aos valores aplicados em gratuidades, a Funoesc usufruiu de imunidade das contribuições sociais. Em atendimento às normas emanadas do Conselho Federal de Contabilidade, em especial o item 27 “c” da ITG 2002 (R1) que trata de entidades sem finalidade de lucros, relacionamos os tributos imunes:

25.1 Atividade educacional:

Composição dos benefícios fiscais usufruídos (contribuições sociais)	Em R\$ 1.00			
	2022		2021	
	Ed. Superior	Ed. Básica	Consolidado	Consolidado
INSS – Contribuição Previdenciária	26.801.301	1.534.662	28.335.963	27.440.880
COFINS – Contribuição Financiamento Seguridade Social	5.459.968	374.211	5.834.179	5.392.961
Valor das imunidades de contribuições sociais usufruídas	32.261.269	1.908.873	34.170.142	32.833.841

25.2 Atividade em saúde:

Composição dos benefícios fiscais usufruídos (contribuições sociais)	Em R\$ 1.00			
	2022		2021	
	Ed. Superior	Ed. Básica	Consolidado	Consolidado
INSS – Contribuição Previdenciária	6.589.975	5.665.747		
COFINS – Contribuição Financiamento Seguridade Social	2.590.777	2.356.996		
Valor das imunidades de contribuições sociais usufruídas	9.180.752	8.022.743		

26 Receitas de subvenções governamentais

Conforme norma do Conselho Federal de Contabilidade – NBC TG 07 (R2) as subvenções governamentais referem-se a recursos recebidos por meio de convênios com governo federal, estadual e municipal, agências governamentais e órgãos semelhantes.

A receita de subvenção governamental é reconhecida no resultado pelo regime de competência, em bases sistemáticas e racionais, ao longo do período necessário e confrontada com as despesas correspondentes:

- A subvenção governamental relacionada a ativo depreciável é reconhecida como receita ao longo do período da vida útil do bem e na mesma proporção de sua depreciação;
- A subvenção governamental relacionada a ativo não depreciável (custeio) é reconhecida como receita proporcionalmente a apropriação dos custos / despesas necessárias ao cumprimento das obrigações; e
- Não houve assistência governamental (que não possam ter seu valor razoavelmente atribuído), ou outras formas de assistência governamental de que a entidade tenha diretamente se beneficiado.

Composição de receita de subvenção governamental	Em R\$ 1.00				
	2022		2021		
	Ed. Superior	Ed. Básica	Saúde	Consolidado	Consolidado
Municipal	-	-	130.574	130.574	109.188
Resultadocusteio	198.569	-	-	198.569	800.185
Estadual	29.992	-	461.013	482.005	413.430
Resultadocusteio	361.272	-	4.158.254	4.519.526	4.106.187
Federal	3.916	-	1.365.011	1.371.927	1.119.756
Resultadocusteio	388.173	-	-	388.173	77.400
Subtotais	27.908	-	1.956.598	1.984.506	1.642.374
Resultadocusteio	948.014	-	4.158.254	5.104.268	4.983.772
Totais	973.922	-	6.114.852	7.988.774	6.626.146

27 Cobertura de seguros

O Imobilizado da Fundação está totalmente segurado, com cobertura total contra roubo, vendaval, inundação, incêndio, baixa voltagem, descarga elétrica. O seguro compreende os imóveis, as instalações, móveis e utensílios, maquinários e equipamentos, acervos, almoxarifado e veículos.

Prof. Genesio Téo
Presidente
CPF 296.720.159-68

Jarlei Sartori
Contador CRC/SC 022.105/0-6
CPF 914.578.699-42

MJK Auditores Independentes

RELATÓRIO DO AUDITOR INDEPENDENTE SOBRE AS DEMONSTRAÇÕES CONTÁBEIS

Aos Conselheiros e Administradores da
Fundação Universidade do Oeste de Santa Catarina
Joaçaba - SC

Opinião
Examinamos as demonstrações contábeis da Fundação Universidade do Oeste de Santa Catarina (“Fundação”), as quais compreendem o balanço patrimonial, em 31 de dezembro de 2022, e as respectivas demonstrações do resultado, do resultado abrangente, das mutações do patrimônio líquido e dos fluxos de caixa para o exercício findo naquela data, bem como as correspondentes notas explicativas, incluindo o resumo das principais políticas contábeis.

Em nossa opinião, as demonstrações contábeis acima referidas apresentam adequadamente, em todos os aspectos relevantes, a posição patrimonial e financeira da Fundação Universidade do Oeste de Santa Catarina em 31 de dezembro de 2022 e o desempenho de suas operações para o exercício findo nessa data, de acordo com as práticas contábeis adotadas no Brasil.

Bases para opinião

Nossa auditoria foi conduzida de acordo com as normas brasileiras e internacionais de auditoria. Nossas responsabilidades, em conformidade com tais normas, estão descritas na seção intitulada “Responsabilidade do auditor pela auditoria das demonstrações contábeis”. Somos independentes em relação à Fundação, de acordo com os princípios éticos relevantes previstos no Código de Ética Profissional do Contador e nas normas profissionais emitidas pelo Conselho Federal de Contabilidade, e cumprimos com as demais responsabilidades éticas de acordo com essas normas. Acreditamos que a evidência de auditoria obtida é suficiente e apropriada para fundamentar nossa opinião.

Responsabilidades da administração pelas demonstrações contábeis

A administração da Fundação é responsável pela elaboração e adequada apresentação das demonstrações contábeis de acordo com as práticas contábeis adotadas no Brasil e pelos controles internos que ela determinou como necessários para permitir a elaboração de demonstrações contábeis livres de distorção relevante, independentemente se causada por fraude ou erro.

Na elaboração das demonstrações contábeis, a administração é responsável pela avaliação da capacidade da Fundação continuar operando, divulgando, quando aplicável, os assuntos relacionados com a sua continuidade operacional e o uso dessa base contábil na elaboração das demonstrações contábeis, a não ser que a administração pretenda extinguir a Fundação desistindo do seu patrimônio para outra instituição congênere, ou não tenha nenhuma alternativa realista para evitar o encerramento das operações.

Responsabilidades do auditor pela auditoria das demonstrações contábeis

Nossos objetivos são obter segurança razoável de que as demonstrações contábeis, tomadas em conjunto, estão livres de distorção relevante, independentemente se causada por fraude ou erro, e emitir relatório de auditoria contendo nossa opinião. Segurança razoável é um alto nível de segurança, mas não uma garantia de que a auditoria realizada de acordo com as normas brasileiras e internacionais de auditoria sempre detectam as eventuais distorções relevantes existentes. As distorções podem ser decorrentes de fraude ou erro e são consideradas relevantes quando, individualmente ou em conjunto, possam influenciar, dentro de uma perspectiva razoável, as decisões econômicas dos usuários tomadas com base nas referidas demonstrações contábeis.

Como parte da auditoria realizada, de acordo com as normas brasileiras e internacionais de auditoria, exercemos julgamento profissional e mantemos ceticismo profissional ao longo da auditoria. Além disso:

- Identificamos e avaliamos os riscos de distorção relevante nas demonstrações contábeis, independentemente se causada por fraude ou erro, planejamos e executamos procedimentos de auditoria em resposta a tais riscos; e obtemos evidência de auditoria apropriada e suficiente para fundamentar nossa opinião. O risco de não detecção de distorção relevante resultante de fraude é maior do que o proveniente de erro, já que a fraude pode envolver o ato de burlar os controles internos, contôlo, falsificação, omissão ou representações falsas intencionais.
- Obtemos entendimento dos controles internos relevantes para a auditoria para planejamos procedimentos de auditoria apropriados às circunstâncias, mas, não, com o objetivo de expressarmos opinião sobre a eficácia dos controles internos da Fundação.
- Avaliamos a adequação das políticas contábeis utilizadas e a razoabilidade das estimativas contábeis e respectivas divulgações feitas pela administração.
- Concluímos sobre a adequação do uso, pela administração, da base contábil de continuidade operacional e, com base nas evidências de auditoria obtidas, se existe incerteza relevante em relação a eventos ou condições que possam levantar dúvida significativa em relação à capacidade de continuidade operacional da Fundação. Se concluímos que existe incerteza relevante, devemos chamar atenção em nosso relatório de auditoria para as respectivas divulgações nas demonstrações contábeis ou incluir modificação em nossa opinião, se as divulgações forem inadequadas. Nossas conclusões estão fundamentadas nas evidências de auditoria obtidas até a data de nosso relatório. Todavia, eventos ou condições futuras podem levar a Fundação a não mais se manter em continuidade operacional.
- Avaliamos a apresentação geral, a estrutura e o conteúdo das demonstrações contábeis, inclusive as divulgações e se as demonstrações contábeis representam as correspondentes transações e os eventos de maneira compatível com o objetivo de apresentação adequada. Comunicamos-nos com administradores e outros aspectos, do alcance planejado, da época da auditoria e das constatações significativas de auditoria, inclusive as eventuais deficiências significativas nos controles internos que identificamos durante nossos trabalhos. Cascavel-PR, 3 de março de 2023.

MJK AUDITORES INDEPENDENTES

CRCPR Nº 007.250/0-8 S/S/C

JANDIR KOTTVITZ

CONTADOR CRCPR Nº 035.534/0-3 S/S/C

Rua Presidente Juscelino Kubitschek, nº 1358, 1º andar, sala 01, Centro

CEP: 85805-002 – Cascavel-PR. Fone/fax: (45) 3306-1006

RESOLUÇÃO Nº 01/CONSELHO CURADOR/FUNOESC/2023.

Aprova o encaminhamento do Balanço do exercício findo em 31/12/2022 da Fundação Universidade do Oeste de Santa Catarina – Funoesc, para análise da Assembleia Geral.

O Presidente do Conselho Curador da Fundação Universidade do Oeste de Santa Catarina – Funoesc, Jorge Luiz Dresch, no uso das atribuições do seu cargo, conforme deliberação do Conselho em 05 de abril de 2023,

RESOLVE:

Art. 1º Aprovar o encaminhamento do Balanço do exercício findo em 31/12/2022, que corresponde ao conjunto de Demonstrações Contábeis da Fundação Universidade do Oeste de Santa Catarina – Funoesc, mantenedora da Universidade do Oeste de Santa Catarina - Unoesc, do Hospital Universitário Santa Terezinha – Hust, das Unidades de Educação Básica Colégio Superativo/Videira, Colégio Expressivo/Xanxerê/Xaxim e Colégio Superativo/Joaçaba e da Faculdade de Ciências Sociais Aplicadas – Facisa/Xaxim, para análise da Assembleia Geral.

Art. 2º Esta resolução entra em vigor nesta data, revogadas as disposições em contrário. Joaçaba-SC, em 05 de abril de 2023.

Jorge Luiz Dresch

Presidente do Conselho Curador da Funoesc

RESOLUÇÃO Nº 02/ASSEMBLEIA GERAL/2023.

Aprova o Balanço do exercício findo em 31/12/2022 da Fundação Universidade do Oeste de Santa Catarina (Funoesc).

O Presidente da Fundação Universidade do Oeste de Santa Catarina, Prof. Genesio Téo, no uso das atribuições do seu cargo e por deliberação da Assembleia Geral em 19 de abril de 2023,

RESOLVE:

Art. 1º Aprovar o Balanço do exercício findo em 31/12/2022, que corresponde ao conjunto de Demonstrações Financeiras da Fundação Universidade do Oeste de Santa Catarina (Funoesc), Mantenedora da Universidade do Oeste de Santa Catarina (Unoesc), do Hospital Universitário Santa Terezinha (Hust), das Unidades de Educação Básica Superativo/Videira, Colégio Expressivo/Xanxerê/Xaxim, Colégio Unoesc de Educação Inovadora/São Miguel D'Oeste e Colégio Superativo/Joaçaba, e da Faculdade de Ciências Sociais Aplicadas – Facisa/Xaxim, e se refere ao período de 01 de janeiro a 31 de dezembro de 2022, de acordo com o Parecer nº 02/AG/2023, que é parte integrante desta Resolução.

Art. 2º Aprovar a incorporação ao Patrimônio Social os saldos da conta Superávit do Exercício do Exercício (R\$ 21.752.980) decorrente do resultado do exercício financeiro de 2022 e da conta Superávit Acumulado (R\$ 1.755.870) decorrente da amortização de ajustes de avaliação patrimonial, de acordo com o Parecer nº 02/AG/2023, que é parte integrante desta Resolução.

Art. 3º Esta Resolução entra em vigor nesta data, revogadas as disposições em contrário. Joaçaba-SC, em 19 de abril de 2023.

Prof. Genesio Téo

Presidente da Funoesc