


# INSTRUÇÕES PARA GERAR E EXPORTAR O CURRÍCULO LATTES


1. Acesse <http://lattes.cnpq.br>

2. Clique em [“Atualizar Currículo”](#), visível na página inicial.


3. Faça login com o seu CPF e senha.

## Acesso direto


 [Currículo Lattes](#)


 [Buscar currículo](#)

 [Atualizar currículo](#)

 [Cadastrar novo currículo](#)

 [Diretório de Instituições](#)


 [Buscar instituição](#)

 [Atualizar instituição](#)

 [Cadastrar instituição](#)

 [Diretorio dos Grupos de Pesquisa](#)

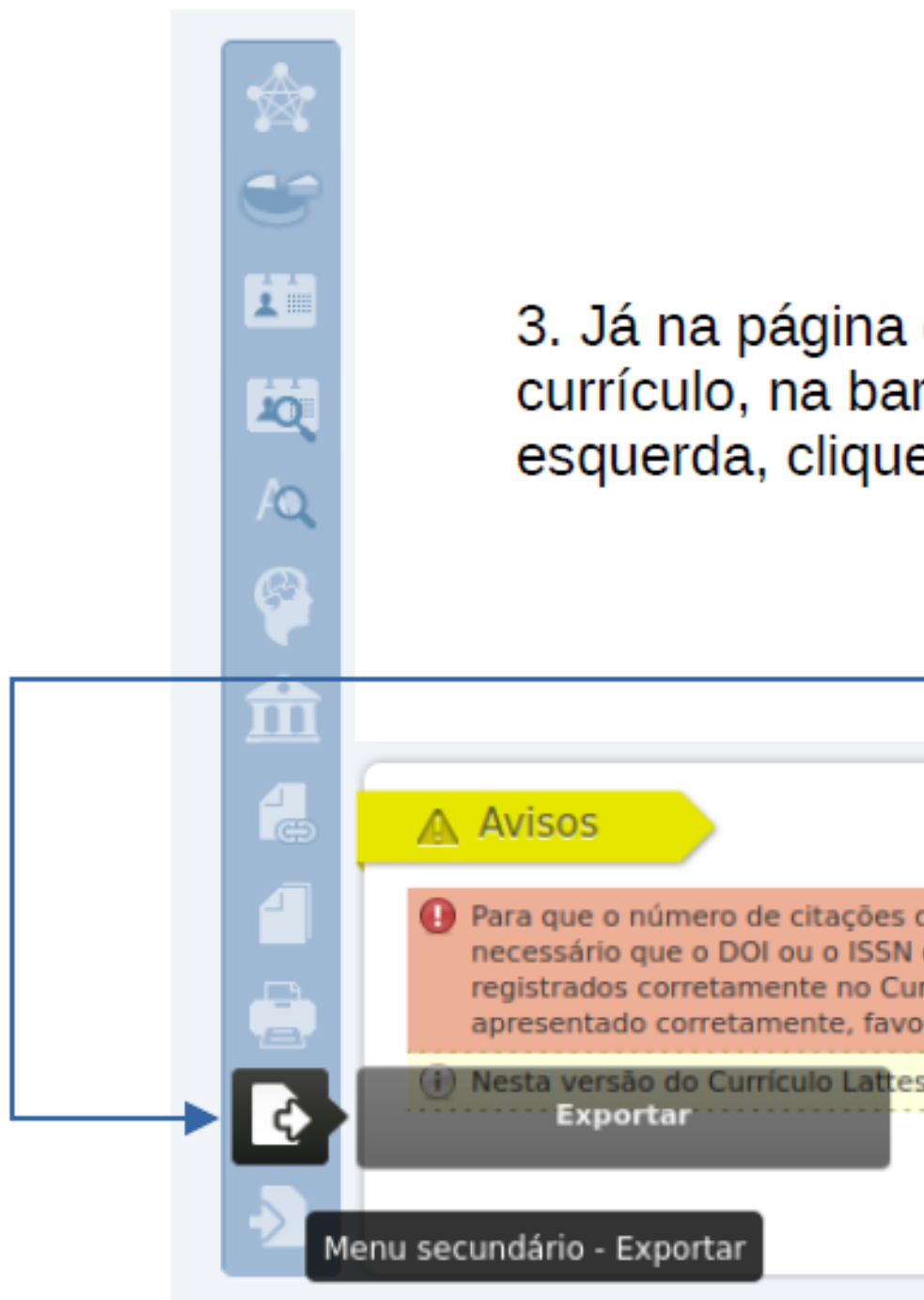
 [Acessar o portal do Diretório](#)

 [Painel Lattes](#)

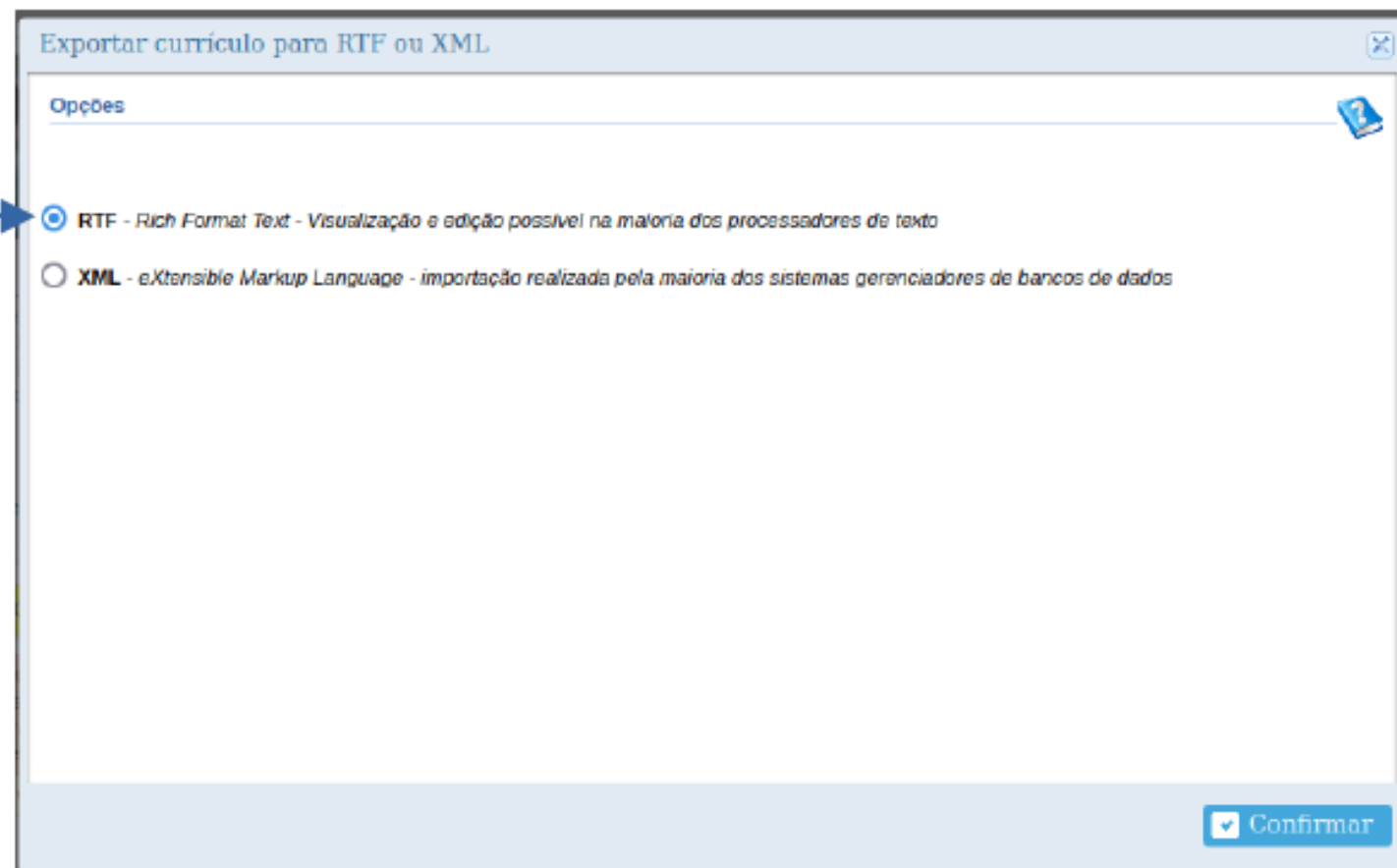
 [Acessar Painel Lattes](#)

 [Repositório de Dados de Pesquisa  
- LattesData](#)

3. Já na página do seu currículo, na barra lateral à esquerda, clique em “Exportar”.



4. Na janela que se abrir, selecione a primeira opção, para exportar o seu currículo em formato **RTF**.



Gerar página para a impressão

Selecionar todos

- Endereço
- Formação acadêmica/titulação
- Atuação profissional
- Áreas de atuação
- Projetos
- Licenças
- Idiomas
- Prêmios e títulos
- Artigos completos publicados
- Artigos aceitos para publicação
- Livros e capítulos
- Trabalhos publicados em anais de eventos
- Texto em jornal ou revista
- Apresentação de trabalho e palestra
- Outras produções bibliográficas
- Assessoria e consultoria

**Modelo de currículo**

- Resumido (padrão CNPq)
- Ampliado (padrão CNPq)
- Completo
- Personalizado

**Padrão de referência bibliográfica da produção**

- ABNT
- Chicago (autor-data)

**Indexador**

- Mostrar palavras-chave
- Mostrar setores de atividade
- Mostrar áreas do conhecimento

Confirmar

5. Selecione o Modelo de currículo Completo.

6. Role para baixo para revelar mais opções.

Gerar página para a impressão

- Programa de computador sem registro
- Produtos
- Processos
- Trabalhos técnicos
- Outras produções técnicas
- Entrevistas, mesas redondas, programas e comentários na mídia
- Redes sociais, websites, blogs
- Produção artística/cultural
- Patentes e registros
- Inovação
- Educação e Popularização de C&T
- Orientações e supervisões
- Demais trabalhos
- Eventos
- Bancas
- Citações
- Totais de produção
- Outras informações relevantes

**Período da atuação profissional**

Todo período  
 Desde o ano de

**Produção**

Utilizar abreviação et al.  
 Mostrar informações adicionais  
 Somente os Trabalhos Mais Relevantes  
 Utilizar Citação Bibliográfica Informada  
 Exibir número de citações de artigos

**Período da produção**

Todo período  
 Desde o ano de

Confirmar

7. Restrinja o período da produção para Desde o ano de 2021.

8. Clique em Confirmar.

9. Isto irá gerar um arquivo RTF que poderá ser exportado para o formato PDF em qualquer editor de texto.